

益安生醫股份有限公司及子公司
合併財務報告暨會計師查核報告
民國 110 年度及 109 年度
(股票代碼 6499)

公司地址：台北市士林區後港街 116 號 7 樓
電 話：(02)2881-6686

益安生醫股份有限公司及子公司
民國 110 年度及 109 年度合併財務報告暨會計師查核報告
目 錄

<u>項</u>	<u>目</u>	<u>頁 次</u>
一、	封面	1
二、	目錄	2 ~ 3
三、	聲明書	4
四、	會計師查核報告	5 ~ 8
五、	合併資產負債表	9 ~ 10
六、	合併綜合損益表	11 ~ 12
七、	合併權益變動表	13
八、	合併現金流量表	14 ~ 15
九、	合併財務報表附註	16 ~ 68
	(一) 公司沿革	16
	(二) 通過財務報告之日期及程序	16
	(三) 新發布及修訂準則及解釋之適用	16 ~ 17
	(四) 重大會計政策之彙總說明	17 ~ 31
	(五) 重大會計判斷、估計及假設不確定性之主要來源	31
	(六) 重要會計科目之說明	32 ~ 57
	(七) 關係人交易	58
	(八) 質押之資產	58

<u>項</u>	<u>目</u>	<u>頁</u>	<u>次</u>
(九)	重大承諾事項及或有事項	59	
(十)	重大之災害損失	59	
(十一)	重大之期後事項	59	
(十二)	其他	59	~ 65
(十三)	附註揭露事項	65	~ 66
(十四)	營運部門資訊	66	~ 68

益安生醫股份有限公司


關係企業合併財務報表聲明書

本公司民國 110 年度（自民國 110 年 1 月 1 日至民國 110 年 12 月 31 日止）依「關係企業合併營業報告書關係企業合併財務報表及關係報告書編製準則」應納入編製關係企業合併財務報表之公司與依國際財務報導準則第十號應納入編製母子公司合併財務報表之公司均相同，且關係企業合併財務報表所應揭露相關資訊於前揭母子公司合併財務報表中均已揭露，爰不再另行編製關係企業合併財務報表。

特此聲明

公司名稱：益安生醫股份有限公司

負責人：張有德



中華民國 111 年 3 月 24 日



益安生醫股份有限公司 公鑒：

查核意見

益安生醫股份有限公司及子公司（以下簡稱「益安生醫集團」）民國 110 年及 109 年 12 月 31 日之合併資產負債表，暨民國 110 年及 109 年 1 月 1 日至 12 月 31 日之合併綜合損益表、合併權益變動表、合併現金流量表，以及合併財務報表附註（包含重大會計政策彙總），業經本會計師查核竣事。

依本會計師之意見，上開合併財務報表在所有重大方面係依照證券發行人財務報告編製準則暨金融監督管理委員會認可之國際財務報導準則、國際會計準則、解釋及解釋公告編製，足以允當表達益安生醫集團民國 110 年及 109 年 12 月 31 日之合併財務狀況，暨民國 110 年及 109 年 1 月 1 日至 12 月 31 日之合併財務績效及合併現金流量。

查核意見之基礎

本會計師係依照會計師查核簽證財務報表規則及中華民國一般公認審計準則執行查核工作。本會計師於該等準則下之責任將於會計師查核合併財務報表之責任段進一步說明。本會計師所隸屬事務所受獨立性規範之人員已依中華民國會計師職業道德規範，與益安生醫集團保持超然獨立，並履行該規範之其他責任。本會計師相信已取得足夠及適切之查核證據，以作為表示查核意見之基礎。

關鍵查核事項

關鍵查核事項係指依本會計師之專業判斷，對益安生醫集團民國 110 年度合併財務報表之查核最為重要之事項。該等事項已於查核合併財務報表整體及形成查核意見之過程中予以因應，本會計師並不對該等事項單獨表示意見。

益安生醫集團民國 110 年度合併財務報表之關鍵查核事項如下：

處分重大股權交易

事項說明

合併財務報告編製原則，請詳合併財務報表附註四(三)；會計項目說明，請詳合併財務報表附註六(六)。

如合併財務報表附註六(六)所述，益安生醫股份有限公司於民國 110 年 6 月處分達亞國際股份有限公司 17.35%股份，故喪失對達亞國際股份有限公司之控制力，益安生醫股份有限公司因此項交易而認列之處分投資利益計新台幣 2,559,173 仟元。前揭因處分達亞國際股份有限公司之交易係採用國際財務報導準則第 10 號之會計處理。因此項股權交易產生之處分利益佔財務報表之比率重大，故本會計師將處分子公司之損益列為本年度查核重要事項之一。

因應之查核程序

本會計師對上開關鍵查核事項已執行之查核程序彙總說明如下：

1. 與管理當局訪談並覆核董事會議紀錄及相關評估過程及價格決定，確認相關決議股權交易業經適當核准。
2. 檢視交易相關文件，以確認益安生醫股份有限公司業依相關內部控制程序及「公開發行取得或處分資產處理準則」之規定辦理。
3. 確認處分投資利益之計算及認列金額係符合相關規定。
4. 檢視銀行對帳單以確認處分交易款項已收訖。

其他事項 - 個體財務報告

益安生醫股份有限公司已編製民國 110 年度及 109 年度個體財務報表，並經本會計師出具無保留意見之查核報告在案，備供參考。

管理階層與治理單位對合併財務報表之責任

管理階層之責任係依照證券發行人財務報告編製準則暨金融監督管理委員會認可之國際財務報導準則、國際會計準則、解釋及解釋公告編製允當表達之合併財務報表，且維持與合併財務報表編製有關之必要內部控制，以確保合併財務報表未存有導因於舞弊或錯誤之重大不實表達。

於編製合併財務報表時，管理階層之責任亦包括評估益安生醫集團繼續經營之能力、相關事項之揭露，以及繼續經營會計基礎之採用，除非管理階層意圖清算益安生醫集團或停止營業，或除清算或停業外別無實際可行之其他方案。

益安生醫集團之治理單位(含審計委員會)負有監督財務報導流程之責任。

會計師查核合併財務報表之責任

本會計師查核合併財務報表之目的，係對合併財務報表整體是否存有導因於舞弊或錯誤之重大不實表達取得合理確信，並出具查核報告。合理確信係高度確信，惟依照中華民國一般公認審計準則執行之查核工作無法保證必能偵出合併財務報表存有之重大不實表達。不實表達可能導因於舞弊或錯誤。如不實表達之個別金額或彙總數可合理預期將影響合併財務報表使用者所作之經濟決策，則被認為具有重大性。

本會計師依照中華民國一般公認審計準則查核時，運用專業判斷並保持專業上之懷疑。本會計師亦執行下列工作：

1. 辨認並評估合併財務報表導因於舞弊或錯誤之重大不實表達風險；對所評估之風險設計及執行適當之因應對策；並取得足夠及適切之查核證據以作為查核意見之基礎。因舞弊可能涉及共謀、偽造、故意遺漏、不實聲明或踰越內部控制，故未偵出導因於舞弊之重大不實表達之風險高於導因於錯誤者。
2. 對與查核攸關之內部控制取得必要之瞭解，以設計當時情況下適當之查核程序，惟其目的非對益安生醫集團內部控制之有效性表示意見。
3. 評估管理階層所採用會計政策之適當性，及其所作會計估計與相關揭露之合理性。
4. 依據所取得之查核證據，對管理階層採用繼續經營會計基礎之適當性，以及使益安生醫集團繼續經營之能力可能產生重大疑慮之事件或情況是否存在重大不確定性，作出結論。本會計師若認為該等事件或情況存在重大不確定性，則須於查核報告中提醒合併財務報表使用者注意合併財務報表之相關揭露，或於該等揭露係屬不適當時修正查核意見。本會計師之結論係以截至查核報告日所取得之查核證據為基礎。惟未來事件或情況可能導致益安生醫集團不再具有繼續經營之能力。
5. 評估合併財務報表（包括相關附註）之整體表達、結構及內容，以及合併財務報表是否允當表達相關交易及事件。
6. 對於集團內組成個體之財務資訊取得足夠及適切之查核證據，以對合併財務報表表示意見。本會計師負責集團查核案件之指導、監督及執行，並負責形成集團查核意見。

本會計師與治理單位溝通之事項，包括所規劃之查核範圍及時間，以及重大查核發現（包括於查核過程中所辨認之內部控制顯著缺失）。

本會計師亦向治理單位提供本會計師所隸屬事務所受獨立性規範之人員已遵循中華民國會計師職業道德規範中有關獨立性之聲明，並與治理單位溝通所有可能被認為會影響會計師獨立性之關係及其他事項（包括相關防護措施）。



資誠

本會計師從與治理單位溝通之事項中，決定對益安生醫集團民國 110 年度合併財務報表查核之關鍵查核事項。本會計師於查核報告中敘明該等事項，除非法令不允許公開揭露特定事項，或在極罕見情況下，本會計師決定不於查核報告中溝通特定事項，因可合理預期此溝通所產生之負面影響大於所增進之公眾利益。

資 誠 聯 合 會 計 師 事 務 所

周筱姿

周筱姿



會計師

林玉寬

林玉寬



前財政部證券管理委員會

核准簽證文號：(85)台財證(六)第 68700 號

(81)台財證(六)第 81020 號

中華民國 111 年 3 月 24 日

益安生醫股份有限公司及子公司
合併資產負債表
民國110年及109年12月31日



單位：新台幣仟元

資	產	附註	110年12月31日		109年12月31日	
			金額	%	金額	%
流動資產						
1100	現金及約當現金	六(一)	\$ 735,320	17	\$ 1,128,125	34
1110	透過損益按公允價值衡量之金融資	六(二)				
	產—流動		6,479	-	-	-
1136	按攤銷後成本衡量之金融資產—流	六(三)				
	動		1,608,100	37	1,058,078	32
1170	應收帳款淨額	六(四)	10,124	-	164,806	5
1200	其他應收款	七	4,492	-	3,497	-
1220	本期所得稅資產		629	-	2,007	-
130X	存貨	六(五)	-	-	45,475	1
1410	預付款項		24,684	1	17,752	1
11XX	流動資產合計		<u>2,389,828</u>	<u>55</u>	<u>2,419,740</u>	<u>73</u>
非流動資產						
1550	採用權益法之投資	六(六)	1,846,621	42	-	-
1600	不動產、廠房及設備	六(七)	16,003	-	192,970	6
1755	使用權資產	六(八)	28,515	1	473,059	14
1780	無形資產	六(九)	78,939	2	213,518	7
1840	遞延所得稅資產	六(二十四)	-	-	4,121	-
1915	預付設備款	六(七)	-	-	1,618	-
1920	存出保證金		4,584	-	9,309	-
15XX	非流動資產合計		<u>1,974,662</u>	<u>45</u>	<u>894,595</u>	<u>27</u>
1XXX	資產總計		<u>\$ 4,364,490</u>	<u>100</u>	<u>\$ 3,314,335</u>	<u>100</u>

(續次頁)

益安生醫股份有限公司及子公司
合併資產負債表
民國110年及109年12月31日

單位：新台幣仟元

負債及權益		附註	110年12月31日			109年12月31日		
			金	額	%	金	額	%
負債								
流動負債								
2130	合約負債—流動	六(十九)	\$	647	-	\$	11,132	-
2170	應付帳款			45	-		28,264	1
2200	其他應付款	六(十一)		78,131	2		91,911	3
2230	本期所得稅負債			66,740	2		41,753	1
2280	租賃負債—流動			14,532	-		23,529	1
2300	其他流動負債			202	-		1,005	-
21XX	流動負債合計			<u>160,297</u>	<u>4</u>		<u>197,594</u>	<u>6</u>
2540	長期借款	六(十二)		-	-		12,935	-
2580	租賃負債—非流動			15,706	-		456,299	14
25XX	非流動負債合計			<u>15,706</u>	<u>-</u>		<u>469,234</u>	<u>14</u>
2XXX	負債總計			<u>176,003</u>	<u>4</u>		<u>666,828</u>	<u>20</u>
權益								
股本								
3110	普通股股本	六(十五)		732,341	17		665,032	20
資本公積								
3200	資本公積	六(十六)		1,349,260	31		1,933,081	58
保留盈餘(累積虧損)								
3350	未分配盈餘(待彌補虧損)	六(十七)		2,071,824	47	(525,912)	(16)
其他權益								
3400	其他權益	六(十八)	(12,489)	-	(6,681)	-
3500	庫藏股票	六(十五)	(10,603)	-	(20,478)	-
31XX	歸屬於母公司業主之權益合計			<u>4,130,333</u>	<u>95</u>		<u>2,045,042</u>	<u>62</u>
36XX	非控制權益			<u>58,154</u>	<u>1</u>		<u>602,465</u>	<u>18</u>
3XXX	權益總計			<u>4,188,487</u>	<u>96</u>		<u>2,647,507</u>	<u>80</u>
重大或有負債及未認列之合約承諾 九								
重大之期後事項 十一								
3X2X	負債及權益總計		\$	<u>4,364,490</u>	<u>100</u>	\$	<u>3,314,335</u>	<u>100</u>

後附合併財務報表附註為本合併財務報告之一部分，請併同參閱。

董事長：張有德



經理人：張有德



會計主管：黃惠靖





益安生醫股份有限公司及子公司
合併綜合損益表
民國110年及109年1月1日至12月31日

單位：新台幣仟元
(除每股盈餘(虧損)為新台幣元外)

項目	附註	110 年 度		109 年 度	
		(追 溯 調 整 後)	(追 溯 調 整 後)	(追 溯 調 整 後)	(追 溯 調 整 後)
		金 額	%	金 額	%
4000 營業收入	六(十九)	\$ 68,957	100	\$ 123,056	100
5000 營業成本	六(五)(二十)				
	(二十一)及七	(40,326)	(59)	(76,754)	(63)
5900 營業毛利		28,631	41	46,302	37
營業費用	六(二十)				
	(二十一)及七				
6100 推銷費用		(42,448)	(61)	(58,982)	(48)
6200 管理費用		(65,902)	(96)	(39,522)	(32)
6300 研究發展費用		(415,870)	(603)	(289,940)	(235)
6450 預期信用減損利益	十二(二)	-	-	393	-
6000 營業費用合計		(524,220)	(760)	(388,051)	(315)
6900 營業損失		(495,589)	(719)	(341,749)	(278)
營業外收入及支出					
7100 利息收入	六(二十二)	6,117	9	9,610	8
7020 其他利益及損失	六(二)(十二)				
	(二十三)	(43,072)	(62)	(8,592)	(7)
7050 財務成本	六(八)	(1,027)	(2)	(1,385)	(1)
7060 採用權益法認列之關聯企業及 合資損益之份額	六(六)	19,664	29	-	-
7000 營業外收入及支出合計		(18,318)	(26)	(367)	-
7900 稅前淨損		(513,907)	(745)	(342,116)	(278)
7950 所得稅費用	六(二十四)	(72,457)	(105)	(5,281)	(4)
8000 繼續營業單位本期淨損		(586,364)	(850)	(347,397)	(282)
8100 停業單位利益	六(十)	2,617,810	3796	177,811	144
8200 本期淨利(淨損)		\$ 2,031,446	2946	\$ 169,586	(138)

(續次頁)



益安生醫股份有限公司及子公司
合併綜合損益表
民國110年及109年一月一日至12月31日

單位：新台幣仟元
(除每股盈餘(虧損)為新台幣元外)

項目	附註	110 年 度			109 年 度		
		金	額	%	金	額	%
其他綜合損益(淨額)							
後續可能重分類至損益之項目							
8361	國外營運機構財務報表換算之	六(十八)					
	兌換差額		(\$ 1,418)	(2)	(\$ 6,392)	(5)	
8500	本期綜合損益總額		<u>\$ 2,030,028</u>	<u>2944</u>	<u>(\$ 175,978)</u>	<u>(143)</u>	
	淨利(損)歸屬於：						
8610	母公司業主		\$ 2,078,192	3014	(\$ 192,735)	(157)	
8620	非控制權益		(46,746)	(68)	23,149	19	
			<u>\$ 2,031,446</u>	<u>2946</u>	<u>(\$ 169,586)</u>	<u>(138)</u>	
	綜合損益總額歸屬於：						
8710	母公司業主		\$ 2,072,384	3005	(\$ 197,921)	(161)	
8720	非控制權益		(42,356)	(61)	21,943	18	
			<u>\$ 2,030,028</u>	<u>2944</u>	<u>(\$ 175,978)</u>	<u>(143)</u>	
	每股盈餘(虧損)	六(二十五)					
9710	繼續營業單位淨損		(\$ 7.00)		(\$ 4.12)		
9720	停業單位淨利		35.54		1.47		
9750	基本每股盈餘(虧損)		<u>\$ 28.54</u>		<u>(\$ 2.65)</u>		
9810	繼續營業單位淨損		(\$ 7.12)		(\$ 4.12)		
9820	停業單位淨利		35.54		1.47		
9850	稀釋每股盈餘(虧損)		<u>\$ 28.42</u>		<u>(\$ 2.65)</u>		

後附合併財務報表附註為本合併財務報告之一部分，請併同參閱。

董事長：張有德



經理人：張有德



會計主管：黃惠靖



益安生醫股份有限公司及子公司
合併權益變動表
民國110年及109年1月1日至12月31日

單位：新台幣仟元

附註	歸屬於母公業主之權益											
	普通股本	資本公積－發行溢價	資本公積－庫藏股票交易	資本公積－實際取得或處分子公司股權價格與帳面價值差額	資本公積－認列對子公司所有權益變動數	資本公積－員工認股	保留盈餘(待彌補虧損)	國外營運機構財務報表換算之兌換差額	庫藏股票總計	非控制權益	權益總額	
109 年 度												
109 年 1 月 1 日 餘 額	\$ 664,952	\$ 1,630,860	\$ -	\$ 37,011	\$ -	\$ 6,074	(\$ 333,177)	(\$ 1,495)	\$ -	\$ 2,004,225	\$ 244,501	\$ 2,248,726
109 年 合 併 總 淨 損	-	-	-	-	-	-	(192,735)	-	-	(192,735)	23,149	(169,586)
109 年 其 他 綜 合 損 益	六(十八)	-	-	-	-	-	-	(5,186)	-	(5,186)	(1,206)	(6,392)
本 期 綜 合 損 益 總 額	-	-	-	-	-	-	(192,735)	(5,186)	-	(197,921)	21,943	(175,978)
庫 藏 股 買 回	六(十五)	-	-	-	-	-	-	-	(20,478)	(20,478)	-	(20,478)
員 工 認 股 權 酬 勞 成 本	六(十四)	-	-	-	-	-	-	-	-	-	504	504
非 控 制 權 益 增 加	-	-	-	-	-	-	-	-	-	-	584,568	584,568
認 列 子 公 司 所 有 權 變 動 數	-	-	-	(31,111)	290,247	-	-	-	-	259,136	(249,051)	10,085
員 工 執 行 認 股 權	80	46	-	-	-	(46)	-	-	-	80	-	80
109 年 12 月 31 日 餘 額	\$ 665,032	\$ 1,630,906	\$ -	\$ 5,900	\$ 290,247	\$ 6,028	(\$ 525,912)	(\$ 6,681)	(\$ 20,478)	\$ 2,045,042	\$ 602,465	\$ 2,647,507
110 年 度												
110 年 1 月 1 日 餘 額	\$ 665,032	\$ 1,630,906	\$ -	\$ 5,900	\$ 290,247	\$ 6,028	(\$ 525,912)	(\$ 6,681)	(\$ 20,478)	\$ 2,045,042	\$ 602,465	\$ 2,647,507
110 年 合 併 總 淨 利	-	-	-	-	-	-	2,078,192	-	-	2,078,192	(46,746)	2,031,446
110 年 其 他 綜 合 損 益	六(十八)	-	-	-	-	-	-	(5,808)	-	(5,808)	4,390	(1,418)
本 期 綜 合 損 益 總 額	-	-	-	-	-	-	2,078,192	(5,808)	-	2,072,384	(42,356)	2,030,028
資 本 公 積 彌 補 虧 損	-	(235,665)	-	-	(290,247)	-	525,912	-	-	-	-	-
資 本 公 積 轉 增 資	六(十六)	66,159	(66,159)	-	-	-	-	-	-	-	-	-
股 份 基 礎 給 付 認 列 之 酬 勞 成 本	六(十四)	-	2,010	5,602	-	(2,010)	-	-	-	5,602	350	5,952
認 列 子 公 司 所 有 權 變 動 數	-	-	-	(65,253)	-	(5,438)	-	-	(70,691)	69,283	(1,408)	
處 分 子 公 司	-	-	-	67,901	-	-	-	-	-	67,901	(596,782)	(528,881)
取 得 子 公 司	-	-	-	-	-	-	-	-	-	-	25,194	25,194
員 工 執 行 認 股 權	六(十四)	1,150	612	-	-	(612)	-	-	-	1,150	-	1,150
庫 藏 股 轉 讓 予 員 工	六(十五)	-	-	-	-	-	(930)	-	9,875	8,945	-	8,945
110 年 12 月 31 日 餘 額	\$ 732,341	\$ 1,331,704	\$ 5,602	\$ 8,548	\$ -	\$ 3,406	\$ 2,071,824	(\$ 12,489)	(\$ 10,603)	\$ 4,130,333	\$ 58,154	\$ 4,188,487

後附合併財務報表附註為本合併財務報告之一部分，請併同參閱。

董事長：張有德



經理人：張有德

~13~



會計主管：黃惠靖



益安生醫股份有限公司及子公司
 合併現金流量表
 民國110年及109年1月1日至12月31日



單位：新台幣仟元

附註	110年1月1日 至12月31日	109年1月1日 至12月31日
營業活動之現金流量		
繼續營業單位稅前淨損	(\$ 513,907)	(\$ 342,116)
停業單位稅前淨利	六(十) 2,634,218	228,463
本期稅前淨利(淨損)	2,120,311	(113,653)
調整項目		
收益費損項目		
股份基礎給付認列之酬勞成本	六(十四) 5,952	504
預期信用減損利益	十二(二) (359)	(328)
折舊費用(含使用權資產)	六(七)(八) (二十) 42,882	57,723
攤銷費用	六(九)(二十) 16,133	26,551
利息收入	六(二十二) (6,864)	(10,025)
利息費用	六(八) 4,430	3,281
其他收入	六(十二) (12,755)	-
透過損益按公允價值衡量之金融資產評價利益	六(二) (2,479)	-
採用權益法認列之關聯企業及合資損益之份額	六(六) (19,664)	-
處分投資利益	六(二十三) (2,504,096)	-
與營業活動相關之資產/負債變動數		
與營業活動相關之資產之淨變動		
應收帳款	39,646	(92,070)
其他應收款	(1,747)	(668)
存貨	(10,042)	(11,897)
預付款項	(6,235)	13,522
與營業活動相關之負債之淨變動		
應付帳款	4,420	2,546
其他應付款	44,415	8,652
合約負債	(8,179)	(6,521)
其他流動負債	125	271
營運產生之現金流出	(294,106)	(122,112)
收取之利息	6,635	13,360
支付之利息	(1,553)	(3,281)
支付所得稅	(4,353)	(39,240)
營業活動之淨現金流出	(293,377)	(151,273)

(續次頁)

益安生醫股份有限公司及子公司
合併現金流量表
民國110年及109年1月1日至12月31日



單位：新台幣仟元

	附註	110年1月1日 至12月31日	109年1月1日 至12月31日
<u>投資活動之現金流量</u>			
取得透過損益按公允價值衡量之金融資產-流			
動		(\$ 4,000)	\$ -
(取得)處分按攤銷後成本衡量之金融資產		(842,762)	270,124
購置不動產、廠房及設備	六(二十八)	(8,317)	(20,163)
無形資產增加		(695)	(991)
存出保證金增加		(832)	(3,342)
取得子公司淨現金數		4,210	-
處分子公司淨現金變動	六(二十八)	364,786	-
處分採用權益法之投資		310,839	-
處分子公司股權		86,136	-
投資活動之淨現金(流出)流入		(90,635)	245,628
<u>籌資活動之現金流量</u>			
舉借長期借款	六(十二)	-	12,935
租賃本金償還		(17,395)	(21,355)
員工執行認股權	六(十四)	1,150	80
庫藏股買回	六(十五)	-	(20,478)
庫藏股轉讓予員工	六(十五)	8,945	-
非控制權益增加		-	614,964
處分員工持股信託之沒入款項		3,398	10,085
子公司發放現金股利		-	(30,396)
籌資活動之淨現金(流出)流入		(3,902)	565,835
匯率影響數		(4,891)	(4,124)
本期現金及約當現金(減少)增加數		(392,805)	656,066
期初現金及約當現金餘額		1,128,125	472,059
期末現金及約當現金餘額		\$ 735,320	\$ 1,128,125

後附合併財務報表附註為本合併財務報告之一部分，請併同參閱。

董事長：張有德



經理人：張有德



會計主管：黃惠靖



益安生醫股份有限公司及子公司
合併財務報表附註
民國 110 年度及 109 年度

單位：新台幣仟元
(除特別註明者外)

一、公司沿革

益安生醫股份有限公司(以下簡稱「本公司」)於民國 101 年 12 月 22 日經經濟部核准設立，本公司及子公司(以下統稱「本集團」)主要營業項目為微創醫療器材研發及醫療器材之製造暨銷售業務。本公司股票自民國 105 年 7 月起於財團法人中華民國證券櫃檯買賣中心買賣。

二、通過財務報告之日期及程序

本合併財務報告已於民國 111 年 3 月 24 日經董事會通過後發布。

三、新發布及修訂準則及解釋之適用

(一)已採用金融監督管理委員會(以下簡稱「金管會」)認可之新發布、修正後國際財務報導準則之影響

下表彙列金管會認可之民國 110 年適用之國際財務報導準則之新發布、修正及修訂之準則及解釋：

<u>新發布/修正/修訂準則及解釋</u>	<u>國際會計準則理事會 發布之生效日</u>
國際財務報導準則第4號之修正「暫時豁免適用國際財務報導準則第9號之延長」	民國110年1月1日
國際財務報導準則第9號、國際會計準則第39號、國際財務報導準則第7號、國際財務報導準則第4號及國際財務報導準則第16號之第二階段修正「利率指標變革」	民國110年1月1日
國際財務報導準則第16號之修正「2021年6月30日後之新型冠狀病毒肺炎相關租金減讓」	民國110年4月1日(註)
註：金管會允許提前於民國110年1月1日適用。	

本集團經評估上述準則及解釋對本集團財務狀況與財務績效並無重大影響。

(二)尚未採用金管會認可之新發布、修正後國際財務報導準則之影響

下表彙列金管會認可之民國 111 年適用之國際財務報導準則之新發布、修正及修訂之準則及解釋：

新發布/修正/修訂準則及解釋	國際會計準則理事會 發布之生效日
國際財務報導準則第3號之修正「對觀念架構之索引」	民國111年1月1日
國際會計準則第16號之修正「不動產、廠房及設備：達到預定使用狀態前之價款」	民國111年1月1日
國際會計準則第37號之修正「虧損性合約—履行合約之成本」	民國111年1月1日
2018-2020週期之年度改善	民國111年1月1日

本集團經評估上述準則及解釋對本集團財務狀況與財務績效並無重大影響。

(三) 國際會計準則理事會已發布但尚未經金管會認可之國際財務報導準則之影響

下表彙列國際會計準則理事會已發布但尚未納入金管會認可之國際財務報導準則之新發布、修正及修訂之準則及解釋：

新發布/修正/修訂準則及解釋	國際會計準則理事會 發布之生效日
國際財務報導準則第10號及國際會計準則第28號之修正「投資者與其關聯企業或合資間之資產出售或投入」	待國際會計準則理事會決定
國際財務報導準則第17號「保險合約」	民國112年1月1日
國際財務報導準則第17號「保險合約」之修正	民國112年1月1日
國際財務報導準則第17號之修正「初次適用國際財務報導準則第17號及國際財務報導準則第9號—比較資訊」	民國112年1月1日
國際會計準則第1號之修正「負債之流動或非流動分類」	民國112年1月1日
國際會計準則第1號之修正「會計政策之揭露」	民國112年1月1日
國際會計準則第8號之修正「會計估計之定義」	民國112年1月1日
國際會計準則第12號之修正「與單一交易所產生之資產及負債有關之遞延所得稅」	民國112年1月1日

本集團經評估上述準則及解釋對本集團財務狀況與財務績效並無重大影響。

四、重大會計政策之彙總說明

編製本合併財務報告所採用之主要會計政策說明如下。除另有說明外，此等政策在所有報導期間一致地適用。

(一) 遵循聲明

本合併財務報告係依據證券發行人財務報告編製準則與金管會認可之國際財務報導準則、國際會計準則、解釋及解釋公告(以下簡稱 IFRSs)編製。

(二) 編製基礎

1. 除下列重要項目外，本合併財務報告係按歷史成本編製。
按公允價值衡量之透過損益按公允價值衡量之金融資產。
2. 編製符合 IFRSs 之財務報告需要使用一些重要會計估計，在應用本集團的會計政策過程中亦需要管理階層運用其判斷，涉及高度判斷或複雜性之項目，或涉及合併財務報告之重大假設及估計之項目，請詳附註五說明。

(三) 合併基礎

1. 合併財務報告編製原則

- (1) 本集團將所有子公司納入合併財務報告編製之個體。子公司指受本集團控制之個體(包括結構型個體)，當本集團暴露於來自對該個體之參與之變動報酬或對該等變動報酬享有權利，且透過對該個體之權力有能力影響該等報酬時，本集團即控制該個體。子公司自本集團取得控制之日起納入合併財務報告，於喪失控制之日起終止合併。
- (2) 集團內公司間之交易、餘額及未實現損益業已銷除。子公司之會計政策已作必要之調整，與本集團採用之政策一致。
- (3) 損益及其他綜合損益各組成部分歸屬於母公司業主及非控制權益；綜合損益總額亦歸屬於母公司業主及非控制權益，即使因而導致非控制權益發生虧損餘額。
- (4) 對子公司持股之變動若未導致喪失控制(與非控制權益之交易)，係作為權益交易處理，亦即視為與業主間進行之交易。非控制權益之調整金額與所支付或收取對價之公允價值間之差額係直接認列於權益。
- (5) 當集團喪失對子公司之控制，對前子公司之剩餘投資係按公允價值重新衡量，並作為原始認列金融資產之公允價值或原始認列投資關聯企業或合資之成本，公允價值與帳面金額之差額認列為當期損益。對於先前認列於其他綜合損益與該子公司有關之所有金額，其會計處理與本集團若直接處分相關資產或負債之基礎相同，亦即如先前認列為其他綜合損益之利益或損失，於處分相關資產或負債時將被重分類為損益，則當喪失對子公司之控制時，將該利益或損失自權益重分類為損益。

2. 列入合併財務報告之子公司：

投資公司名稱	子公司名稱	業務性質	所持股權百分比		說明
			110年 12月31日	109年 12月31日	
益安生醫股份有限公司	MedeonBio, Inc.	醫療器材製造及研發	100	100	註7
益安生醫股份有限公司	Medeon International, Inc.	投資及貿易業務	100	100	註1
益安生醫股份有限公司	達亞國際股份有限公司	醫療零件製造及銷售	-	52.25	註3及4
益安生醫股份有限公司	意能生技股份有限公司	醫療器材製造及研發	80.10	73.54	註5
益安生醫股份有限公司	益創生醫股份有限公司	醫療器材銷售	100	100	註6
益安生醫股份有限公司	益興生醫股份有限公司	醫療器材製造及銷售	80	-	註9
Medeon International, Inc.	Panther Orthopedics, Inc.	醫療器材製造及研發	68.05	66.04	註1
Medeon International, Inc.	Aquedon Medical, Inc.	醫療器材製造及研發	97.14	95.65	註1
Medeon International, Inc.	Jaguar Orthopedics, Inc.	醫療器材製造及研發	-	50	註2
意能生技股份有限公司	Prodeon Medical, Inc.	醫療器材製造及研發	100	-	註8
益興生醫股份有限公司	MediBalloon, Inc.	醫療器材製造及銷售	100	-	註9

註 1: 本公司於民國 109 年 9 月現金增資 Medeon International, Inc.，並經由該子公司參與 Aquedon Medical, Inc. 之特別股 C 之現金增資美金 3,960,000 元，持股比率增加至 95.65%；於民國 110 年 6 月現金增資 Medeon International, Inc.，並經由該子公司參與

Panther Orthopedics, Inc. 之特別股 C 之現金增資美金 999,999 元，持股比率增加至 68.05%；於民國 110 年 11 月現金增資 Medeon International, Inc.，並經由該子公司參與 Aquedon Medical, Inc. 之特別股 D 之現金增資美金 6,000,000 元，持股比率增加至 97.14%。

註 2: Jaguar Orthopedics, Inc. 係由 Panther Orthopedics, Inc. 分割設立，由 Medeon International, Inc. 持有 50% 股權；於民國 110 年 8 月解散清算。

註 3: 本公司於民國 110 年 3 月出售達亞國際股份有限公司部份股權，總價款為 \$86,135，持股比率減少至 50.75%；於民國 110 年 6 月出售達亞國際股份有限公司部份股權，持股比率減少至 33.40%，致本集團喪失對該子公司之控制，出售價款為 \$1,016,809，並依處分時之收盤價重新評價未出售之股權，帳列權益法投資 \$2,192,873，處分投資利益計 \$700,128，評價利益計 \$1,859,045，該利益認列於綜合損益表「停業單位利益」項目中，與該子公司相關之現金流量資訊，請詳附註六(二十六)現金流量補充資訊。

註 4: 達亞國際股份有限公司於民國 109 年 12 月因辦理現金增資，本公司並未參與致持股比率減少至 52.25%。

註 5: 本公司於民國 109 年 9 月現金增資意能生技股份有限公司，總價款為 \$100,008，持股比例上升至 73.54%；於民國 110 年 9 月意能生技股份有限公司現金增資發行甲種特別股 3,685,000 股，並由本公司全部持有，總價款為 \$280,060，持股比例上升至 80.1%。

註 6: 係於民國 109 年 5 月出資設立。

註 7: 本公司於民國 110 年 3 月參與 MedeonBio, Inc. 之現金增資美金 2,000,000 元，並全額認購。

註 8: 意能生技股份有限公司於民國 110 年 7 月出資設立 Prodeon Medical, Inc.，並現金增資美金 3,000,000 元。

註 9: 本公司於民國 110 年 12 月以 \$140,000 參與益興生醫股份有限公司之現金增資取得 80% 股權，經評估取得控制力，並自該日起新增併入合併個體，與該子公司相關之資訊，請詳附註六(二十七)。

3. 未列入合併財務報告之子公司：無此情形。

4. 子公司會計期間不同之調整及處理方式：無此情形。

5. 重大限制：無此情形。

6. 對本集團具重大性之非控制權益之子公司：

本集團民國 110 年及 109 年 12 月 31 日非控制權益總額分別為 \$58,154 及 \$602,465，下列為對本集團具重大性之非控制權益及所屬子公司之資訊：

子公司 名稱	主要 營業場所	109年12月31日	
		非控制權益 金額	母公司持股 百分比
達亞國際股份 有限公司	台灣	\$ 568,009	52.25

子公司彙總性財務資訊：

資產負債表

	達亞國際股份有限公司	
	109年12月31日	
流動資產	\$	1,046,085
非流動資產		629,643
流動負債	(143,682)
非流動負債	(432,125)
淨資產總額	\$	<u>1,099,921</u>

綜合損益表

	達亞國際股份有限公司	
	109年度	
收入	\$	554,314
稅前淨利		248,411
所得稅費用	(50,651)
繼續營業單位本期淨利		197,760
本期淨利		197,760
本期綜合損益總額	\$	<u>197,760</u>
綜合損益總額歸屬於非控制權益	\$	<u>75,616</u>
支付予非控制權益股利	(\$	<u>30,396)</u>

現金流量表

	達亞國際股份有限公司	
	109年度	
營業活動之淨現金流入	\$	225,805
投資活動之淨現金流出	(14,772)
籌資活動之淨現金(流出)流入		544,909
本期現金及約當現金增加數		755,942
期初現金及約當現金餘額		146,309
期末現金及約當現金餘額	\$	902,251

(四)外幣換算

本集團內每一個體之財務報告所列之項目，均係以該個體營運所處主要經濟環境之貨幣（即功能性貨幣）衡量。本合併財務報告係以本公司之功能性貨幣「新台幣」作為表達貨幣列報。

1. 外幣交易及餘額

- (1) 外幣交易採用交易日或衡量日之即期匯率換算為功能性貨幣，換算此等交易產生之換算差額認列為當期損益。
- (2) 外幣貨幣性資產及負債餘額，按資產負債表日之即期匯率評價調整，因調整而產生之換算差額認列為當期損益。
- (3) 外幣非貨幣性資產及負債餘額，屬透過損益按公允價值衡量者，按資產負債表日之即期匯率評價調整，因調整而產生之兌換差額認列為當期損益；屬透過其他綜合損益按公允價值衡量者，按資產負債表日之即期匯率評價調整，因調整而產生之兌換差額認列於其他綜合損益項目；屬非按公允價值衡量者，則按初始交易日之歷史匯率衡量。
- (4) 所有兌換損益於合併綜合損益表之「其他利益及損失」列報。

2. 國外營運機構之換算

- (1) 功能性貨幣與表達貨幣不同之所有集團個體，其經營結果和財務狀況以下列方式換算為表達貨幣：
 - A. 表達於每一資產負債表之資產及負債係以該資產負債表日之收盤匯率換算；
 - B. 表達於每一綜合損益表之收益及費損係以當期平均匯率換算；及
 - C. 所有因換算而產生之兌換差額認列為其他綜合損益。
- (2) 當部分處分或出售之國外營運機構為子公司時，係按比例將認列為其他綜合損益之累計兌換差額重新歸屬予該國外營運機構之非控制權益。惟當本集團即使仍保留對前子公司之部分權益，但已喪失對國外營運機構屬子公司之控制，則係以處分對國外營運機構之全部權益處理。

(五) 資產負債區分流動及非流動之分類標準

1. 資產符合下列條件之一者，分類為流動資產：

- (1) 預期將於正常營業週期中實現該資產，或意圖將其出售或消耗者。
- (2) 主要為交易目的而持有者。
- (3) 預期於資產負債表日後十二個月內實現者。
- (4) 現金或約當現金，但於資產負債表日後至少十二個月交換或用以清償負債受到限制者除外。

本集團將所有不符合上述條件之資產分類為非流動。

2. 負債符合下列條件之一者，分類為流動負債：

- (1) 預期將於正常營業週期中清償者。
- (2) 主要為交易目的而持有者。
- (3) 預期於資產負債表日後十二個月內到期清償者。
- (4) 不能無條件將清償期限遞延至資產負債表日後至少十二個月者。負債之條款，可能依交易對方之選擇，以發行權益工具而導致清償者，不影響其分類。

本集團將所有不符合上述條件之負債分類為非流動。

(六) 現金及約當現金

約當現金係指短期並具高度流動性之投資，該投資可隨時轉換成定額現金且價值變動之風險甚小。定期存款符合前述定義且其持有目的係為滿足營運上之短期現金承諾者，分類為約當現金。

(七) 透過損益按公允價值衡量之金融資產

1. 係指非屬按攤銷後成本衡量或透過其他綜合損益按公允價值衡量之金融資產。
2. 本集團對於符合慣例交易之透過損益按公允價值衡量之金融資產係採用交易日會計。
3. 本集團於原始認列時按公允價值衡量，相關交易成本認列於損益，後續按公允價值衡量，其利益或損失認列於損益。
4. 當收取股利之權利確立，與股利有關之經濟效益很有可能流入，及股利金額能可靠衡量時，本集團於損益認列股利收入。

(八) 按攤銷後成本衡量之金融資產

1. 係指同時符合下列條件者：

- (1) 在以收取合約現金流量為目的之經營模式下持有該金融資產。

(2)該金融資產之合約條款產生特定日期之現金流量，完全為支付本金及流通在外本金金額之利息。

2.本集團對於符合交易慣例之按攤銷後成本衡量之金融資產係採用交易日會計。

3.本集團持有不符合約當現金之定期存款，因持有期間短，折現之影響不重大，係以投資金額衡量。

(九) 應收帳款及票據

1.係指依合約約定，已具無條件收取因移轉商品或勞務所換得對價金額權利之帳款及票據。

2.屬未付息之短期應收帳款及票據，因折現之影響不大，本集團係以原始發票金額衡量。

(十) 金融資產減損

本集團於每一資產負債表日，按攤銷後成本衡量之金融資產，考量所有合理且可佐證之資訊(包括前瞻性者)後，對自原始認列後信用風險並未顯著增加者，按12個月預期信用損失金額衡量備抵損失；對自原始認列後信用風險已顯著增加者，按存續期間預期信用損失金額衡量備抵損失；就不包含重大財務組成部分之應收帳款或合約資產，按存續期間預期信用損失金額衡量備抵損失。

(十一) 金融資產之除列

當本集團對收取來自金融資產現金流量之合約權利失效時，將除列金融資產。

(十二) 存貨

存貨按成本與淨變現價值孰低者衡量，成本依加權平均法決定。製成品及在製品之成本包括原料、直接人工、其他直接成本及生產相關之製造費用(按正常產能分攤)，惟不包括借款成本。比較成本與淨變現價值孰低時，採逐項比較法，淨變現價值係指在正常營業過程中之估計售價減除至完工尚須投入之估計成本及相關變動銷售費用後之餘額。

(十三) 採用權益法之投資—關聯企業

1.關聯企業指所有本集團對其有重大影響而無控制之個體，一般係直接或間接持有其20%以上表決權之股份。本集團對關聯企業之投資採用權益法處理，取得時依成本認列。

2. 本集團對關聯企業取得後之損益份額認列為當期損益，對其取得後之其他綜合損益份額則認列為其他綜合損益。如本集團對任一關聯企業之損失份額等於或超過其在該關聯企業之權益（包括任何其他無擔保之應收款），本集團不認列進一步之損失，除非本集團對該關聯企業發生法定義務、推定義務或已代其支付款項。
3. 當關聯企業發生非損益及其他綜合損益之權益變動且不影響對關聯企業之持股比例時，本集團將歸屬於本集團可享有關聯企業份額下之權益變動按持股比例認列為「資本公積」。
4. 本集團與關聯企業間交易所產生之未實現損益業已依其對關聯企業之權益比例銷除；除非證據顯示該交易所轉讓之資產已減損，否則未實現損失亦予以銷除。關聯企業之會計政策已作必要之調整，與本集團採用之政策一致。
5. 關聯企業增發新股時，若本集團未按比例認購或取得，致使投資比例發生變動但仍對其有重大影響，該股權淨值變動之增減數係調整「資本公積」及「採用權益法之投資」。若致使投資比例下降者，除上述調整外，與該所有權權益之減少有關而先前已認列於其他綜合損益之利益或損失，且該利益或損失於處分相關資產或負債時須被重分類至損益者，依減少比例重分類至損益。
6. 當集團喪失對關聯企業之重大影響，對原關聯企業之剩餘投資係按公允價值重新衡量，公允價值與帳面金額之差額認列為當期損益。
7. 當集團處分關聯企業時，如喪失對該關聯企業之重大影響，對於先前認列於其他綜合損益與該關聯企業有關之所有金額，其會計處理與本集團若直接處分相關資產或負債之基礎相同，亦即如先前認列為其他綜合損益之利益或損失，於處分相關資產或負債時將被重分類為損益，則當喪失對關聯企業之重大影響時，將該利益或損失自權益重分類為損益。如仍對該關聯企業有重大影響，僅按比例將先前在其他綜合損益中認列之金額依上述方式轉出。
8. 當集團處分關聯企業時，如喪失對該關聯企業之重大影響，將與該關聯企業有關之資本公積轉列損益；如仍對該關聯企業有重大影響，則按處分比例轉列損益。

(十四) 不動產、廠房及設備

1. 不動產、廠房及設備係以取得成本為入帳基礎，並將購建期間之有關利息資本化。

2. 後續成本只有在與該項目有關之未來經濟效益很有可能流入本集團，且該項目之成本能可靠衡量時，才包括在資產之帳面金額或認列為一項單獨資產。被重置部分之帳面金額應除列。所有其他維修費用於發生時認列為當期損益。
3. 不動產、廠房及設備之後續衡量採成本模式，按估計耐用年限以直線法計提折舊。不動產、廠房及設備各項組成若屬重大，則單獨提列折舊。
4. 本集團於每一財務年度結束日對各項資產之殘值、耐用年限及折舊方法進行檢視，若殘值及耐用年限之預期值與先前之估計不同時，或資產所含之未來經濟效益之預期消耗型態已有重大變動，則自變動發生日起依國際會計準則第 8 號「會計政策、會計估計變動及錯誤」之會計估計變動規定處理。

各項資產之耐用年限如下：

研發設備	3 年
辦公設備	3 年 ~ 5 年
機器設備	3 年 ~ 10 年
租賃改良	3 年 ~ 11 年

(十五) 承租人之租賃交易－使用權資產/租賃負債

1. 租賃資產於可供本集團使用之日認列為使用權資產及租賃負債。當租賃合約係屬短期租賃或低價值標的資產之租賃時，將租賃給付採直線法於租賃期間認列為費用。
2. 租賃負債於租賃開始日將尚未支付之租賃給付按本集團增額借款利率折現後之現值認列，租賃給付包括固定給付，減除可收取之任何租賃誘因。
後續採利息法按攤銷後成本法衡量，於租賃期間提列利息費用。當非屬合約修改造成租賃期間或租賃給付變動時，將重評估租賃負債，並將再衡量數調整使用權資產。
3. 使用權資產於租賃開始日按成本認列，成本包括：
 - (1) 租賃負債之原始衡量金額；
 - (2) 於開始日或之前支付之任何租賃給付；
後續採成本模式衡量，於使用權資產之耐用年限屆滿時或租賃期間屆滿時兩者之較早者，提列折舊費用。當租賃負債重評估時，使用權資產將調整租賃負債之任何再衡量數。
4. 對減少租賃範圍之租賃修改，承租人將減少使用權資產之帳面金額以反映租賃部分或全面之終止，並將其與租賃負債再衡量金額間之差額認列於損益中。

(十六) 無形資產

1. 電腦軟體以取得成本認列，依直線法按估計耐用年限 2~5 年攤銷。
2. 專利權及顧客關係採直線法攤銷，攤銷年限按經濟效益年限 10 年攤銷。
3. 商譽係因企業合併採收購法而產生。

(十七) 非金融資產減損

1. 本集團於資產負債表日針對有減損跡象之資產，估計其可回收金額，當可回收金額低於其帳面價值時，則認列減損損失。可回收金額係指一項資產之公允價值減處分成本或其使用價值，兩者較高者。除商譽外，當以前年度已認列資產減損之情況不存在或減少時，則迴轉減損損失，惟迴轉減損損失而增加之資產帳面金額，不超過該資產若未認列減損損失情況下減除折舊或攤銷後之帳面金額。
2. 商譽定期估計其可回收金額。當可回收金額低於其帳面價值時，則認列減損損失。商譽減損之減損損失於以後年度不予迴轉。
3. 商譽為減損測試之目的，分攤至現金產生單位。此項分攤是依據營運部門辨認，將商譽分攤至預期可從產生商譽之企業合併而受益之現金產生單位或現金產生單位群組。

(十八) 借款

係指向銀行借入之長期款項。本集團於原始認列時按其公允價值減除交易成本衡量，後續就減除交易成本後之價款與贖回價值之任何差額，採有效利息法按攤銷程序於流通期間內認列利息費用於損益。

(十九) 應付帳款及票據

1. 係指因賒購原物料、商品或勞務所發生之債務及因營業與非因營業而發生之應付票據。
2. 屬未付息之短期應付帳款及票據，因折現之影響不大，本集團係以原始發票金額衡量。

(二十) 金融負債之除列

本集團於合約所載之義務履行、取消或到期時，除列金融負債。

(二十一) 金融資產及負債之互抵

當有法律上可執行之權利將所認列之金融資產及負債金額抵銷，且意圖以淨額基礎交割或同時實現資產及清償負債時，始可將金融資產及金融負債互抵，並於資產負債表中以淨額表達。

(二十二) 員工福利

1. 短期員工福利

短期員工福利係以預期支付之非折現金額衡量，並於相關服務提供時認列為費用。

2. 退休金

確定提撥計畫

對於確定提撥計畫，係依權責發生基礎將應提撥之退休基金數額認列為當期之退休金成本。預付提撥金於可退還現金或減少未來給付之範圍內認列為資產。

3. 員工酬勞及董監酬勞

員工酬勞及董監事酬勞係於具法律或推定義務且金額可合理估計時，認列為費用及負債。嗣後決議實際配發金額與估列金額有差異時，則按會計估計變動處理。另以股票發放員工酬勞者，計算股數之基礎為董事會決議日前一收盤價。

(二十三) 員工股份基礎給付

以權益交割之股份基礎給付協議係於給與日以所給與權益商品之公允價值衡量所取得之員工勞務，於既得期間認列為酬勞成本，並相對調整權益。權益商品之公允價值應反映市價既得條件及非既得條件之影響。認列之酬勞成本係隨著預期將符合服務條件及非市價既得條件之獎酬數量予以調整，直至最終認列金額係以既得日既得數量認列。

(二十四) 所得稅

1. 所得稅費用包含當期及遞延所得稅。除與列入其他綜合損益或直接列入權益之項目有關之所得稅分別列入其他綜合損益或直接列入權益外，所得稅係認列於損益。
2. 本集團依據營運及產生應課稅所得之所在國家在資產負債表日已立法或已實質性立法之稅率計算當期所得稅。管理階層就適用所得稅相關法規定期評估所得稅申報之狀況，並在適用情況下根據預期須向稅捐機關支付之稅款估列所得稅負債。未分配盈餘依所得稅法加徵之所得稅，嗣盈餘產生年度之次年度於股東會通過盈餘分派案後，始就實際盈餘之分派情形，認列之未分配盈餘所得稅費用。
3. 遞延所得稅採用資產負債表法，按資產及負債之課稅基礎與其於合併資產負債表之帳面金額所產生之暫時性差異認列。源自於原始認列之商譽所產生之遞延所得稅負債則不予認列，若遞延所得稅源自

於交易（不包括企業合併）中對資產或負債之原始認列，且在交易當時未影響會計利潤或課稅所得（課稅損失），則不予認列。若投資子公司產生之暫時性差異，本集團可以控制暫時性差異迴轉之時點，且暫時性差異很有可能於可預見之未來不會迴轉者則不予認列。遞延所得稅採用在資產負債表日已立法或已實質性立法，並於有關之遞延所得稅資產實現或遞延所得稅負債清償時預期適用之稅率（及稅法）為準。

4. 遞延所得稅資產於暫時性差異很有可能用以抵減未來應課稅所得之範圍內認列，並於每一資產負債表日重評估未認列及已認列之遞延所得稅資產。
5. 當有法定執行權將所認列之當期所得稅資產及負債金額互抵且有意圖以淨額基礎清償或同時實現資產及清償負債時，始將當期所得稅資產及當期所得稅負債互抵；當有法定執行權將當期所得稅資產及當期所得稅負債互抵，且遞延所得稅資產及負債由同一稅捐機關課徵所得稅之同一納稅主體、或不同納稅主體產生但各主體意圖以淨額基礎清償或同時實現資產及清償負債時，始將遞延所得稅資產及負債互抵。
6. 因研究發展支出產生之未使用所得稅抵減遞轉後期部分，係在很有可能未來課稅所得以供未使用所得稅抵減使用之範圍內，認列遞延所得稅資產。

（二十五）股本

1. 普通股分類為權益。直接歸屬於發行新股或認股權之增額成本以扣除所得稅後之淨額於權益中列為價款減項。
2. 本公司買回已發行股票時，將所支付之對價包括任何可直接歸屬之增額成本以稅後淨額認列為股東權益之減項。買回之股票後續再發行時，所收取之對價扣除任何可直接歸屬之增額成本及所得稅影響後與帳面價值之差額認列為股東權益之調整。

（二十六）收入認列

1. 智慧財產權出售收入及委託研究收入

本集團與客戶簽訂智慧財產權出售及委託服務合約，將本集團之智慧產權讓與客戶，及提供後續之委託研究服務，經本集團分析其智慧財產權之讓與及後續研究服務係屬可區分，故將各別辨認為單獨履約義務。交易價格以相對單獨售價為基礎分攤至合約中每一履約義務；當單獨售價不可直接觀察時，則以預期成本加計利潤法估計。合約中所包含之變動對價，若預期與變動對價相關的不確定性消除時，

高度很有可能不會導致重大的收入迴轉，則將變動對價包括在交易價格之中。就各類型收入認列方式如下：

(1) 智慧財產權出售收入

本集團與客戶簽訂合約，將本集團之智慧財產權出售予客戶，則於智慧財產權移轉之時點認列收入。

(2) 委託研究收入

本集團提供委託研究相關服務，勞務收入於服務提供予客戶之財務報導期間內認列為收入，固定價格之收入係以資產負債表日止已實際提供之服務占全部應提供服務之比例認列，服務之完工比例以實際總成本佔估計總成本之比例為基礎認列。若本集團缺乏應用適當衡量完成程度方法所需之可靠資訊，但本集團預期可回收滿足履約義務之已發生成本，於該等情況下，本集團於可合理衡量履約義務結果前，僅在已發生成本之範圍內認列收入。客戶依照所協議之付款時間表支付合約價款，當本集團已提供之服務超過客戶應付款時認列為合約資產，若客戶應付款超過本集團已提供之服務時則認列為合約負債。

本集團對收入、成本及完工程度之估計隨情況改變進行修正。任何導因於估計變動之估計收入、成本增加或減少，於導致修正之情況被管理階層所知悉之期間內反映於損益。

2. 商品銷售

(1) 本集團製造並銷售醫療器材等，銷貨收入於產品之控制移轉予買方時認列，且本集團並無尚未履行之履約義務可能影響買方接受該產品時。當產品被運送至指定地點，且買方依據銷售合約接受產品，或有客觀證據證明所有接受標準皆已滿足時，商品交付方屬發生。因移轉所承諾之商品或服務予客戶與客戶付款間之時間間隔未有超過一年者，因此本集團並未調整交易價格以反映貨幣時間價值。

(2) 應收帳款於商品交付予客戶時認列，因自該時點起本集團對合約價款具無條件權利，僅須時間經過即可自客戶收取對價。

(二十七) 營運部門

本集團營運部門資訊與提供給主要營運決策者之內部管理報告採一致之方式報導。主要營運決策者負責分配資源予營運部門並評估其績效，經辨識本集團之主要營運決策者為董事會。

(二十八) 企業合併

1. 本集團採用收購法進行企業合併。合併對價根據所移轉之資產、所產生或承擔之負債及所發行之權益工具之公允價值計算，所移轉之對價包括或有對價約定所產生之任何資產和負債之公允價值。與收購有關之成本於發生時認列為費用。企業合併中所取得可辨認之資產及所承擔之負債，按收購日之公允價值衡量。本集團以個別收購交易為基準，非控制權益之組成部分屬現時所有權權益且其持有者有權於清算發生時按比例份額享有企業淨資產者，選擇按收購日公允價值或按非控制權益占被收購者可辨認淨資產之比例衡量；非控制權益之所有其他組成部分則按收購日公允價值衡量。
2. 移轉對價、被收購者非控制權益，及先前已持有被收購者之權益之公允價值總額，若超過所取得可辨認資產及承擔之負債之公允價值，於收購日認列為商譽；所取得可辨認資產及承擔之負債之公允價值，若超過移轉對價、被收購者非控制權益，及先前已持有被收購者之權益之公允價值總額，該差額於收購日認列為當期損益。

五、重大會計判斷、估計及假設不確定性之主要來源

本集團編製本合併財務報告時，管理階層已運用其判斷以決定所採用之會計政策，並依據資產負債表日當時之情況對於未來事件之合理預期以作出會計估計及假設。所作出之重大會計估計與假設可能與實際結果存有差異，將考量歷史經驗及其他因子持續評估及調整。請詳下列對重大會計判斷、估計與假設不確定性之說明：

(一) 會計政策採用之重要判斷

無此情形。

(二) 重要會計估計及假設

1. 商譽減損評估

商譽減損之評估過程依賴本集團之主觀判斷，包含辨認現金產生單位及分攤資產負債和商譽至相關現金產生單位，及決定相關現金產生單位之可回收金額。

2. 採用權益法之投資減損評估

當有減損跡象顯示某項採權益法之投資可能已經減損致帳面金額無法被回收，本集團隨即評估該項投資之減損。本集團係依據享有被投資公司預期未來現金流量之折現值評估可回收金額，並分析其相關假設之合理性。

六、重要會計科目之說明

(一) 現金及約當現金

	110年12月31日	109年12月31日
庫存現金	\$ 50	\$ 255
支票存款及活期存款	735,270	991,166
定期存款	-	136,704
	<u>\$ 735,320</u>	<u>\$ 1,128,125</u>

(二) 透過損益按公允價值衡量之金融資產

項 目	110年12月31日	109年12月31日
流動項目：		
強制透過損益按公允價值衡量之金融資產		
興櫃公司股票	\$ 4,000	\$ -
評價調整	2,479	-
合計	<u>\$ 6,479</u>	<u>\$ -</u>

1. 透過損益按公允價值衡量之金融資產認列於損益之明細如下：

	110年度	109年度
強制透過損益按公允價值衡量之金融資產		
權益工具	<u>\$ 2,479</u>	<u>\$ -</u>

2. 本集團透過損益按公允價值衡量之金融資產未提供作為質押擔保之情形。

3. 相關透過損益按公允價值衡量之金融資產信用風險資訊請詳附註十二、(二)。

(三) 按攤銷後成本衡量之金融資產-流動

	110年12月31日	109年12月31日
三個月以上定期存款	<u>\$ 1,608,100</u>	<u>\$ 1,058,078</u>

1. 本集團未有將定期存款提供質押之情形。

2. 相關按攤銷後成本衡量之金融資產信用風險請詳附註十二、(二)。

(四) 應收帳款

	110年12月31日	109年12月31日
應收帳款	\$ 10,124	\$ 165,312
減：備抵損失	-	(506)
	<u>\$ 10,124</u>	<u>\$ 164,806</u>

1. 應收帳款之帳齡分析如下：

	110年12月31日	109年12月31日
未逾期	\$ 4,581	\$ 155,646
30天內	2,511	8,713
31-90天	3,032	953
91-180天	-	-
	<u>\$ 10,124</u>	<u>\$ 165,312</u>

以上係以逾期天數為基準進行之帳齡分析。

2. 民國 110 年及 109 年 12 月 31 日之應收款餘額均為客戶合約所產生，另於民國 109 年 1 月 1 日客戶合約之應收款餘額為\$73,242。

3. 相關應收帳款信用風險資訊請詳附註十二、(二)。

4. 本集團並未持有任何的擔保品。

5. 在不考慮所持有之擔保品或其他信用增強之情況下，最能代表本集團應收帳款於民國 110 年及 109 年 12 月 31 日信用風險最大之暴險金額分別為\$10,124 及\$164,806。

(五) 存貨

民國 110 年 12 月 31 日帳載無此情形。

	109年12月31日		
	成本	備抵跌價損失	帳面金額
原料	\$ 33,017	(\$ 3,187)	\$ 29,830
在製品	10,176	(541)	9,635
製成品	7,867	(1,857)	6,010
合計	<u>\$ 51,060</u>	<u>(\$ 5,585)</u>	<u>\$ 45,475</u>

本集團當期認列為費損之存貨成本：

	110年度	109年度
已出售存貨成本	\$ 99,985	\$ 213,475
勞務成本	40,326	76,754
未分攤製造費用	3,344	3,758
存貨呆滯及跌價損失	1,358	1,555
存貨報廢損失	522	2,157
其他	317	783
	<u>145,852</u>	<u>298,482</u>
減：屬停業單位之銷貨成本	(105,526)	(221,728)
	<u>\$ 40,326</u>	<u>\$ 76,754</u>

(六) 採用權益法之投資

關聯企業

	<u>110年12月31日</u>	<u>109年12月31日</u>
達亞國際股份有限公司	\$ 1,846,621	\$ -

1. 本集團重大關聯企業之基本資訊如下：

<u>公司名稱</u>	<u>主要營業場所</u>	<u>持股比率</u>	<u>關係之性質</u>	<u>衡量方法</u>
		<u>110年12月31日</u>		
達亞國際股份有限公司	台灣	27.84%	研發合作	權益法

本集團重大關聯企業之彙總性財務資訊如下：

	<u>達亞國際股份有限公司</u>
	<u>110年12月31日</u>
流動資產	\$ 1,000,919
非流動資產	583,037
流動負債	(106,471)
非流動負債	(409,870)
淨資產總額	<u>\$ 1,067,615</u>
占關聯企業淨資產之份額	\$ 297,224
商譽	<u>1,549,397</u>
關聯企業帳面價值	<u>\$ 1,846,621</u>
	<u>達亞國際股份有限公司</u>
	<u>110年度</u>
收入	\$ 531,317
繼續營業單位本期淨利	\$ 130,252
其他綜合損益(稅後淨額)	-
本期綜合損益總額	<u>\$ 130,252</u>
自關聯企業收取之股利	<u>\$ 55,428</u>

2. 如附註四(三)所述，達亞國際股份有限公司原為本集團之合併子公司，本集團於110年6月處分部分股權後，經評估已喪失控制力，故予以帳列採用權益法之投資，並於取得該公司重大影響力之日按其收盤價重新評估，因前述交易認列處分投資利益計\$2,559,173。
3. 本集團持有達亞國際股份有限公司27.84%股權，雖為該公司單一最大股東，但因其他主要股東(非為關係人)持股合計超過本集團持股，顯示本集團無實際能力主導攸關活動，故判斷對該公司不具控制，僅具重大影響力。

4. 本集團重大關聯企業達亞國際股份有限公司係有公開市場報價，其公允價值於民國 110 年 12 月 31 日為\$1,591,497。

(七) 不動產、廠房及設備與預付設備款

	110年				
	研發設備	辦公設備	機器設備	租賃改良	合計
1月1日					
成本	\$ 25,165	\$ 17,870	\$ 196,484	\$ 74,409	\$ 313,928
累計折舊	(13,488)	(13,833)	(67,713)	(25,924)	(120,958)
	<u>\$ 11,677</u>	<u>\$ 4,037</u>	<u>\$ 128,771</u>	<u>\$ 48,485</u>	<u>\$ 192,970</u>
12月31日	\$ 11,677	\$ 4,037	\$ 128,771	\$ 48,485	\$ 192,970
增添(含移轉)	5,151	-	2,160	-	7,311
企業合併取得	3,812	181	-	-	3,993
處分子公司	-	(2,113)	(122,741)	(45,813)	(170,667)
折舊費用	(5,477)	(1,016)	(8,190)	(2,672)	(17,355)
淨兌換差額	(230)	(19)	-	-	(249)
12月31日	<u>\$ 14,933</u>	<u>\$ 1,070</u>	<u>\$ -</u>	<u>\$ -</u>	<u>\$ 16,003</u>
12月31日					
成本	\$ 37,064	\$ 9,271	\$ -	\$ 6,431	\$ 52,766
累計折舊	(22,131)	(8,201)	-	(6,431)	(36,763)
	<u>\$ 14,933</u>	<u>\$ 1,070</u>	<u>\$ -</u>	<u>\$ -</u>	<u>\$ 16,003</u>
	109年				
	研發設備	辦公設備	機器設備	租賃改良	合計
1月1日					
成本	\$ 17,469	\$ 17,591	\$ 183,836	\$ 74,278	\$ 293,174
累計折舊	(9,708)	(11,970)	(49,440)	(19,340)	(90,458)
	<u>\$ 7,761</u>	<u>\$ 5,621</u>	<u>\$ 134,396</u>	<u>\$ 54,938</u>	<u>\$ 202,716</u>
12月31日	\$ 7,761	\$ 5,621	\$ 134,396	\$ 54,938	\$ 202,716
增添(含移轉)	8,654	657	14,068	131	23,510
折舊費用	(4,414)	(2,194)	(19,693)	(6,584)	(32,885)
淨兌換差額	(324)	(47)	-	-	(371)
12月31日	<u>\$ 11,677</u>	<u>\$ 4,037</u>	<u>\$ 128,771</u>	<u>\$ 48,485</u>	<u>\$ 192,970</u>
12月31日					
成本	\$ 25,165	\$ 17,870	\$ 196,484	\$ 74,409	\$ 313,928
累計折舊	(13,488)	(13,833)	(67,713)	(25,924)	(120,958)
	<u>\$ 11,677</u>	<u>\$ 4,037</u>	<u>\$ 128,771</u>	<u>\$ 48,485</u>	<u>\$ 192,970</u>

1. 本集團未有將不動產、廠房及設備提供質押之情形。

2. 截至民國 110 年及 109 年 12 月 31 日，因採購設備所需而預付金額分別為 \$0 及 \$1,618(表列非流動資產「預付設備款」)。

(八) 租賃交易－承租人

1. 本集團租賃之標的資產為建物及土地，租賃合約之期間通常介於 1 到 20 年。租賃合約是採個別協商並包含各種不同的條款及條件，除租賃之資產不得用作借貸擔保外，未有加諸其他之限制。

2. 使用權資產之帳面價值與認列之折舊費用資訊如下：

	<u>110年12月31日</u>	<u>109年12月31日</u>
	<u>帳面金額</u>	<u>帳面金額</u>
建物及土地	\$ 28,515	\$ 473,059
	<u>110年度</u>	<u>109年度</u>
	<u>折舊費用</u>	<u>折舊費用</u>
建物及土地	\$ 25,527	\$ 24,838

3. 本集團於民國 110 年及 109 年度增添之使用權資產分別為 \$6,877 及 \$384,355。

4. 與租賃合約有關之損益項目資訊如下：

	<u>110年度</u>	<u>109年度</u>
<u>影響當期損益之項目</u>		
租賃負債之利息費用	\$ 4,430	\$ 3,281
屬短期租賃合約之費用	1,348	1,851

5. 本集團於民國 110 年及 109 年度租賃現金流出總額分別為 \$18,743 及 \$23,206。

(九) 無形資產

	110年				
	專利權	電腦軟體	商譽	顧客關係	合計
1月1日					
成本	\$ 84,848	\$ 12,447	\$ 72,189	\$ 153,646	\$ 323,130
累計攤銷	(35,933)	(9,661)	-	(64,018)	(109,612)
	<u>\$ 48,915</u>	<u>\$ 2,786</u>	<u>\$ 72,189</u>	<u>\$ 89,628</u>	<u>\$ 213,518</u>
1月1日	\$ 48,915	\$ 2,786	\$ 72,189	\$ 89,628	\$ 213,518
本期增加	-	315	-	-	315
企業合併取得	-	-	39,226	-	39,226
處分子公司	-	(1,633)	(72,189)	(83,226)	(157,048)
攤銷費用	(8,740)	(991)	-	(6,402)	(16,133)
淨兌換差額	(939)	-	-	-	(939)
12月31日	<u>\$ 39,236</u>	<u>\$ 477</u>	<u>\$ 39,226</u>	<u>\$ -</u>	<u>\$ 78,939</u>
12月31日					
成本	\$ 83,250	\$ 1,404	\$ 39,226	\$ -	\$ 123,880
累計攤銷	(44,014)	(927)	-	-	(44,941)
	<u>\$ 39,236</u>	<u>\$ 477</u>	<u>\$ 39,226</u>	<u>\$ -</u>	<u>\$ 78,939</u>
	109年				
	專利權	電腦軟體	商譽	顧客關係	合計
1月1日					
成本	\$ 87,845	\$ 11,176	\$ 72,189	\$ 153,646	\$ 324,856
累計攤銷	(27,914)	(7,521)	-	(48,654)	(84,089)
	<u>\$ 59,931</u>	<u>\$ 3,655</u>	<u>\$ 72,189</u>	<u>\$ 104,992</u>	<u>\$ 240,767</u>
1月1日	\$ 59,931	\$ 3,655	\$ 72,189	\$ 104,992	\$ 240,767
本期增加	-	1,271	-	-	1,271
攤銷費用	(9,047)	(2,140)	-	(15,364)	(26,551)
淨兌換差額	(1,969)	-	-	-	(1,969)
12月31日	<u>\$ 48,915</u>	<u>\$ 2,786</u>	<u>\$ 72,189</u>	<u>\$ 89,628</u>	<u>\$ 213,518</u>
12月31日					
成本	\$ 84,848	\$ 12,447	\$ 72,189	\$ 153,646	\$ 323,130
累計攤銷	(35,933)	(9,661)	-	(64,018)	(109,612)
	<u>\$ 48,915</u>	<u>\$ 2,786</u>	<u>\$ 72,189</u>	<u>\$ 89,628</u>	<u>\$ 213,518</u>

無形資產攤銷明細如下：

	110年度	109年度
營業成本	\$ 597	\$ 1,164
推銷費用	6,420	15,384
管理費用	84	64
研究發展費用	9,032	9,939
合計	<u>\$ 16,133</u>	<u>\$ 26,551</u>

- 專利權係研發微創手術器材相關專利及專門技術。
- (1)本公司為便於智慧財產權管理，於104年11月集中本公司之資源以協助相關研發專案加速商品化及後續出售，由本公司之孫公司 Medeon Biosurgical, Inc. (以下簡稱「MBS公司」，已於民國105年6月30日辦理清算完畢)將LAP-A01影像清晰器材(Click Clean™)及LAP-C01腹腔手術縫合器材(Abclose™)等，依照MBS公司與神德生醫股份有限公司(以下簡稱「神德公司」)與Medeon International, Inc. (以下簡稱「MBI公司」)之三方協議合約規定，由MBS公司將持有之專利權以成本按照其股東持有MBS公司之股權比例分別轉讓予MBS公司之股東神德公司(42.99%)及MBI公司(57.01%)，交易價格分別為168,293美元及223,178美元，同時再由神德公司及MBI公司將專利權以購入成本移轉予本公司。另三方約定付款時間為本公司將研發專案成功售出之時。
(2)本公司與神德公司之購買合約中另有規定，若本公司研發成果授權價格超過其移轉與本公司之價格時，扣除本公司承接後之合理開發支出，本公司需分配42.99%之利潤予神德公司。截至110年12月31日，尚未有需分配予神德公司及MBI公司之款項。
- 顧客關係價值係本集團收購達亞國際股份有限公司之股份所產生，如附註四(三)所述，本集團已喪失對達亞國際股份有限公司之控制力，故民國110年12月31日之餘額為0。
- 商譽係因合併益興生醫股份有限公司所產生，請詳附註六(二十七)說明。
- (1)商譽分攤至本集團之現金產生單位：

	110年12月31日	109年12月31日
達亞國際股份有限公司	\$ -	\$ 72,189
益興生醫股份有限公司	39,226	-
	<u>\$ 39,226</u>	<u>\$ 72,189</u>

如附註四(三)所述，本集團已喪失對達亞國際股份有限公司之控制力，另因企業合併取得益興生醫股份有限公司之控制力，故民國110年12月31日之餘額為\$39,226。

(2)現金產生單位之可回收金額依據使用價值評估，而使用價值係依達亞國際股份有限公司之未來現金流量預測計算。

(3)本集團依據使用價值計算之可收回金額超過帳面金額，故商譽並未發生減損；用於計算使用價值主要考慮成長率及折現率。

管理階層根據其以前績效及對市場發展之預期決定預算，所採用之加權平均成長率與產業報告之預測一致，所採用之折現率業已反映相關營運部門之特定風險。

(十)停業單位

1.如附註四(三)2.註3所述，達亞國際股份有限公司所屬醫療零件製銷部門(請詳附註十四說明)，係符合停業單位定義而表達為停業單位，另於喪失對達亞國際股份有限公司之控制時，對剩餘投資按公允價值重新衡量，並將處分投資利益計\$2,559,173認列為停業單位利益。

2.停業單位之現金流量資訊如下：

	<u>110年1月1日至5月31日</u>	<u>109年度</u>
營業活動現金流量	\$ 45,628	\$ 225,805
投資活動現金流量	(296,317)	(14,772)
籌資活動現金流量	<u>461</u>	<u>544,909</u>
總現金流量	<u>(\$ 250,228)</u>	<u>\$ 755,942</u>

3.停業單位經營結果，以及資產或待處分群組重新衡量認列結果之分析如下：

	<u>110年1月1日至5月31日</u>	<u>109年度</u>
營業收入淨額	\$ 230,867	\$ 530,844
營業成本	(105,526)	(221,728)
營業費用	(33,499)	(64,004)
營業外收入及支出合計	<u>2,542,376</u>	<u>(16,649)</u>
停業單位稅前淨利	2,634,218	228,463
所得稅	(16,408)	(50,652)
停業單位稅後淨利	<u>\$ 2,617,810</u>	<u>\$ 177,811</u>

4.來自繼續營業單位及停業單位歸屬於母公司業主之收益金額：請詳附註六(二十五)。

(十一) 其他應付款

	<u>110年12月31日</u>	<u>109年12月31日</u>
應付薪資及獎金	\$ 35,319	\$ 62,947
應付員工及董事酬勞	29,000	-
應付勞務費	1,966	6,574
應付勞健保及退休金	2,044	3,664
應付設備款	-	2,712
其他	9,802	16,014
	<u>\$ 78,131</u>	<u>\$ 91,911</u>

(十二) 長期借款

民國 110 年 12 月 31 日帳載無此情形。

<u>借款性質</u>	<u>借款期間及還款方式</u>	<u>利率區間</u>	<u>擔保品</u>	<u>109年12月31日</u>
銀行借款	自109年5月1日至111年4月30日，若符合豁免條件可無須償還	1%	無	\$ 11,636
銀行借款	自109年5月4日至111年5月3日，若符合豁免條件可無須償還	1%	無	<u>1,299</u>
				<u>\$ 12,935</u>

本集團之子公司 MedeonBio, Inc. 及孫公司 Aquedeeon Medical, Inc. 於美國符合中小企業優惠融資資格，並向當地銀行申請 Paycheck Protection Program (PPP) 獲准。豁免條件為至少 75% 貸款資金須用於支付員工薪資與福利，其餘 25% 須用於支付抵押貸款所產生之利息、租金及水電費支出。Aquedeeon Medical, Inc. 於民國 110 年 2 月已取得美國小企業管理局 (Small Business Administration) 出具之豁免文件，故予以認列其他收入 \$1,248，請詳附註六(二十三)。

MedeonBio, Inc. 於民國 110 年 5 月已取得美國小企業管理局 (Small Business Administration) 出具之豁免文件，故予以認列其他收入 \$11,507，請詳附註六(二十三)。

(十三) 退休金

1. 本公司及台灣子公司依據「勞工退休金條例」，訂有確定提撥之退休辦法，適用於本國籍之員工。本公司及子公司就員工選擇適用「勞工退休金條例」所定之勞工退休金制度部分，每月按不低於薪資之 6% 提繳勞工退休金至勞保局員工個人帳戶，員工退休金之支付依員工個人之退休金專戶及累積收益之金額採月退休金或一次退休金方式領取。

2. 民國 110 年及 109 年度，本集團依上開退休金辦法認列之退休金成本分別為 \$4,659 及 \$6,412。

(十四) 股份基礎給付

1. 本集團發行之員工認股權憑證，給予對象為本公司及孫公司之全職員工，並以發行新股方式交付，其主要內容如下：

發行公司	協議之類型	給與日	給與數量	合約期間	預估年離職率	既得條件
本公司	員工認股權計畫	102.9.27 及103.8.13	2,570,000	10年	21.0%~36.8%	(註1)
"	員工認股權計畫	103.8.13	260,000	10年	6.1%~11.6%	(註1)
"	員工認股權計畫	103.11.18	820,000	10年	6%~12%	(註1)
"	員工認股權計畫	104.6.8	642,000	10年	11.6%~23.3%	(註1)
"	員工認股權計畫	104.11.3	538,000	10年	29.5%~59.1%	(註1)
"	庫藏股票轉讓予員工	110.8.30	110,000	不適用	不適用	立即既得
"	庫藏股票轉讓予員工	110.12.15	80,000	不適用	不適用	立即既得
孫公司	員工認股權計畫	106.7.11	200,000	10年	0%	(註2)
"	員工認股權計畫	107.10.1	219,275	10年	0%	(註3)
"	員工認股權計畫	108.10.1	125,558	10年	0%	(註4)
"	員工認股權計畫	110.7.26	84,000	10年	0%	(註3)

註 1: 自被授予員工認股權憑證屆滿兩年後，按下列時程行使認股權利：

累計可行使認股權比例

屆滿二年 50%

屆滿三年 75%

屆滿四年 100%

註 2: 依不同服務條件行使認股權例如下：

於服務滿一年或給與日可既得 1/4 之認股權利，餘於前述第一次既得後之未來 36 至 48 個月，逐月每月可既得行使 1/36-1/48 之認股權利。

註 3: 於服務滿一年可既得 1/4 之認股權利，餘於生效日之未來 48 個月，逐月每月可既得行使 1/48 之認股權利。

註 4: 35,000 股於生效日後之未來 48 個月，逐月每月可既得行使 1/48 之認股權利；90,558 股於服務滿一年可既得 1/4 之認股權利，餘於生效日後之未來 48 個月，逐月每月可既得行使 1/48 之認股權利。

2. 上述股份基礎給付協議之詳細資訊如下：

A. 本公司：

	110年度		109年度	
	認股權 數量	履約價格(元)	認股權 數量	履約價格(元)
期初流通在外認股權	619,500	\$ 10~175	627,500	\$ 10~192
本期放棄認股權	(185,000)	10~175	-	-
本期執行認股權	(115,000)	10~175	(8,000)	10
期末流通在外認股權	<u>319,500</u>	10~175	<u>619,500</u>	10~192
期末可執行認股權	<u>319,500</u>	10~175	<u>619,500</u>	10~192

B. 孫公司：

	110年度		109年度	
	認股權 數量	履約價格 (美元)	認股權 數量	履約價格 (美元)
期初流通在外認股權	100,000	\$ 0.15	110,000	\$ 0.15
本期給與認股權	100,000	0.15	-	-
本期放棄認股權	-	-	(10,000)	0.15
期末流通在外認股權	<u>200,000</u>	0.15	<u>100,000</u>	0.15
期末可執行認股權	<u>200,000</u>	0.15	<u>95,313</u>	0.15

C. 孫公司：

	110年度		109年度	
	認股權 數量	履約價格 (美元)	認股權 數量	履約價格 (美元)
期初流通在外認股權	306,581	\$ 0.17~0.25	344,833	\$ 0.17~0.25
本期給與認股權	84,000	0.27	-	-
本期放棄認股權	(33,140)	0.17~0.25	(38,252)	0.17~0.25
期末流通在外認股權	<u>357,441</u>	0.17~0.27	<u>306,581</u>	0.17~0.25
期末可執行認股權	<u>216,819</u>	0.17~0.27	<u>173,511</u>	0.17~0.25

3. 資產負債表日流通在外之認股權到期日及履約價格如下：

A. 本公司：

核准發行日	到期日	110年12月31日		109年12月31日	
		股數 (仟股)	履約價格 (元)	股數 (仟股)	履約價格 (元)
102年9月27日	112年9月27日	-	\$ 10	35	\$ 10
102年9月27日	113年8月13日	-	10	75	10
103年8月13日	113年8月13日	13	10	13	10
103年11月18日	113年11月18日	10	10	15	10
104年6月8日	114年6月8日	227	154	362	169
104年11月3日	114年11月3日	70	175	120	192

B. 孫公司：

核准發行日	到期日	110年12月31日		109年12月31日	
		股數 (仟股)	履約價格 (美元)	股數 (仟股)	履約價格 (美元)
106年7月11日	116年7月11日	200	\$ 0.15	100	\$ 0.15

C. 孫公司：

核准發行日	到期日	110年12月31日		109年12月31日	
		股數 (仟股)	履約價格 (美元)	股數 (仟股)	履約價格 (美元)
107年10月1日	117年9月30日	198	\$ 0.17	214	\$ 0.17
108年10月1日	118年9月30日	76	0.25	93	0.25
110年7月26日	120年7月25日	84	0.27		

4. 本集團給與日給與之股份基礎給付交易使用 Black-Scholes 選擇權評價模式估計認股選擇權之公允價值，相關資訊如下：

發行公司	給與日	價格 範圍(元)	預期波動率	存續 期間	預期 股利率	無風險利率	每單位 公允價值(元)
本公司	102.9.27	\$ 10	39.93% ~41.53%	7年	0%	0.78% ~1.66%	\$2~\$2.29
"	103.8.13~ 11.18	\$ 10	39.75% ~40.67%	6~7年	0%	1.37% ~1.48%	\$5.55~\$7.07
"	104.6.8	\$ 204	34.75% ~42.35%	6~7年	0%	1.26% ~1.39%	\$10.15~\$13.28
"	104.11.3	\$ 222	44.25% ~45.22%	6~7年	0%	1.01% ~1.09%	\$34.14~\$40.26
孫公司	106.7.11	美金\$0.15	50.00%	6.08年	0%	1.97%	美金\$0.07
"	107.10.1	美金\$0.17	47.30%	6.08年	0%	3.10%	美金\$0.08
"	108.10.1	美金\$0.25	67.40%	6.08年	0%	1.42%	美金\$0.15
"	110.7.26	美金\$0.27	49.00%	6.08年	0%	0.90%	美金\$0.13

5. 股份基礎給付交易產生之費用如下：

	110年度	109年度
權益交割	\$ 5,952	\$ 504

(十五) 股本/庫藏股

1. 截至民國 110 年 12 月 31 日，本公司額定資本額為\$1,000,000，分為 100,000,000 股，實收資本額為\$732,341，每股面額 10 元。本公司已發行股份之股款均已收訖。

本公司普通股期初與期末流通在外股數調節如下：

	110年	109年
	股數(股)	股數(股)
1月1日	66,109,159	66,495,159
資本公積轉增資	6,615,915	-
庫藏股轉讓予員工	190,000	-
員工執行認股權	115,000	8,000
庫藏股買回	-	(394,000)
12月31日	73,030,074	66,503,159

2. 民國 110 年及 109 年度，本公司因員工認股權執行已收之股款計\$1,150 及\$80。

3. 庫藏股

(1) 股份收回原因及其數量：

持有股份之公司名稱	收回原因	110年12月31日	
		股數	帳面金額
本公司	供轉讓股份予員工	204,000	\$ 10,603

持有股份之公司名稱	收回原因	109年12月31日	
		股數	帳面金額
本公司	供轉讓股份予員工	394,000	\$ 20,478

(2) 證券交易法規定公司對買回發行在外股份之數量比例，不得超過公司已發行股份總數百分之十，收買股份之總金額，不得逾保留盈餘加計發行股份溢價及已實現之資本公積金額。

(3) 本公司持有之庫藏股票依證券交易法規定不得質押，於未轉讓前亦不得享有股東權利。

(4) 依證券交易法規定，因供轉讓股份予員工所買回之股份，應於買回之日起五年內將其轉讓，逾期未轉讓者，視為公司未發行股份，並應辦理變更登記銷除股份。

(十六) 資本公積

1. 依公司法規定，超過票面金額發行股票所得之溢額及受領贈與之所得之資本公積，除得用於彌補虧損外，於公司無累積虧損時，按股東原有股份之比例發給新股或現金。另依證券交易法之相關規定，以上開資本公積撥充資本時，每年以其合計數不超過實收資本額百分之十為限。公司非於盈餘公積填補資本虧損仍有不足時，不得以資本公積補充之。
2. 本公司於民國 110 年 7 月 16 日經股東會決議通過辦理虧損撥補案，以資本公積 \$525,912 彌補虧損，業已辦理完竣。
3. 本公司於民國 110 年 7 月 16 日經股東會決議通過自資本公積提撥 \$66,159，轉增資發行新股 6,615,915 股，每股面額新台幣 10 元，上述增資案業經金管會核准，並辦理變更登記完竣。

(十七) 保留盈餘(待彌補虧損)

1. 依本公司之章程規定，每年度決算有盈餘時，應先提繳稅款，彌補以往年度虧損，次提百分之十為法定盈餘公積，但法定盈餘公積已達實收資本額時，得不再提列；再依法令規定提列或迴轉特別盈餘公積；如尚有盈餘，併同期初未分配盈餘為累積可分配盈餘，由董事會擬具盈餘分配議案，提請股東會決議分派股東股息紅利。

本公司分派股利之政策將視公司目前及未來投資環境、資金需求、國內外競爭狀況及資本預算等因素，並兼顧股東利益、平衡股利及公司長期財務規劃等，每年依法由董事會擬具分派案，提報股東會。盈餘分派之股利，其種類及比率，得視當年度實際獲利及資金狀況經股東會決議調整之，唯每年度盈餘分派之股利總額不低於當年度可分配盈餘百分之十；且現金股利分派之比例以不低於股利總額之百分之十。

2. 法定盈餘公積除彌補公司虧損及按股東原有股份之比例發給新股或現金外，不得使用之，惟發給新股或現金者，以該項公積超過實收資本額百分之二十五之部分為限。
3. 本公司民國 110 年 7 月 16 日經股東會決議通過，因本公司因民國 109 年度為稅後虧損，故不分配股東紅利。
4. 本公司於民國 111 年 3 月 24 日經董事會提議民國 110 年度盈餘分派如下：

	110年度	
	金額	每股股利(元)
法定盈餘公積	\$ 207,182	
特別盈餘公積	12,489	
現金股利	73,030	\$ 1.00
股票股利	146,060	2.00

前述民國 110 年度盈餘分派案，尚未經股東會決議。有關董事會通過擬議及股東會決議之盈餘分派情形，可至公開資訊觀測站查詢。

民國 109 年度為累積虧損，故無盈餘分派。

(十八) 其他權益項目

	110年	109年
1月1日	(\$ 6,681)	(\$ 1,495)
外幣換算差異數：		
- 集團	(5,808)	(5,186)
12月31日	(\$ 12,489)	(\$ 6,681)

(十九) 營業收入

	110年度	109年度
商品銷售收入	\$ 232,020	\$ 529,247
委託研究收入	65,972	123,056
其他收入	1,832	1,597
	299,824	653,900
減：屬停業單位之營業收入	(230,867)	(530,844)
合計	\$ 68,957	\$ 123,056

1. 本公司與 Terumo Medical Corporation(以下簡稱「Terumo」)於民國 107 年 3 月 2 日簽訂大口徑心導管術後止血裝置 XPro™ System(以下簡稱 IVC-C01)全球智慧財產權資產讓與暨委託服務與產品供應合約。本公司與 Terumo 協議於出售上述智慧財產權資產後，持續提供 Terumo 後續之產品開發、臨床實驗、法規認證及產品供應等服務。

上述智慧財產權資產讓與及後續研究服務之總價款計美金 5 仟萬元，包括簽約金 2 仟萬美元於交易日收取，另屬於變動價金部分為 3 仟萬美元。若產品後續開發進度能於雙方議定之期限內達成預定里程碑時收取。上述變動價金包括(1)於 2020 年 3 月底前完成 IVC-C01 次世代產品開發驗證，取得 5 百萬美元、(2)於 2021 年 6 月底前取得美國 FDA 核准之產品上市許可，取得 1 仟萬美元、(3)於 2022 年 6 月底前次世代產品取得美國 FDA 核准之產品上市許可，取得 1 仟 5 百萬美元。

本交易完成後，除次世代產品開發費用由雙方各自負擔外，其餘後續產品開發費用(包含法規及臨床費用)悉數由 Terumo 承接。惟雙方約定，若因次世代產品設計變更而致 FDA 要求額外人體臨床試驗，實支臨床試驗費用由本公司負擔。

上述 IVC-C01 全球智慧財產權資產讓與暨委託服務合約，考慮外在因素及產品開發進度後，雙方於民國 109 年 8 月同意調整合約部分內容，並簽署增補合約。

按雙方共識，在原合約所訂里程碑共計三千萬美元不變前提下，各期里程碑及付款時程調整如下：(1)於 2020 年 12 月底前完成次世代產品開發工程驗證及技術移轉，取得二百五十萬美元(業已取得)；及於 2022 年 6 月底前完成設計驗證，取得一百萬美元；(2)於 2021 年 6 月底前完成美國 FDA cGMP 查核，取得二百萬美元；及於 2021 年 12 月前取得美國 FDA 產品上市許可，取得六百五十萬美元；(3)於 2022 年 12 月底前送出次世代產品美國 FDA 上市許可申請，取得三百萬美元；及於 2023 年 12 月底前取得次世代產品美國 FDA 產品上市許可，取得七百萬美元；(4)於 2023 年 12 月底前次世代產品正式上市，取得四百萬美元；及於上市後三年內銷售達 12,500 支及 25,000 支，各取得二百萬美元。至於

原合約內容，除配合上述進行必要調整外，均擬不予變動。上述內容經本公司董事會於 109 年 8 月 6 日決議通過。

惟因 COVID-19 影響致 FDA 海外實地查核時程可能有所推遲。基於共同推進計畫之合作善意及肯定專案迄今之成果，雙方調整上述第二之一期里程碑內容為：本公司(1)於 2021 年 6 月底前完成美國 FDA cGMP 查核準備工作，可取得一百萬美元(業已取得)，(2)通過美國 FDA cGMP 實地查核，可取得一百萬美元(未約定期限)。除了上述調整外，增補合約所訂其他里程碑及達成條件均未異動。上述內容經本公司董事會於 109 年 12 月 24 日決議通過。

惟因 COVID-19 影響，導致 FDA 海外實施查核時程持續推遲。基於共同推進計畫之合作善意及肯定專案迄今之成果，雙方再次依現況調整里程碑內容，並簽署資產讓與合約第三次增補合約，擬調整上述(2)為第二之一期第二項及第二之二期里程碑內容如下：(1)第二之一期第二項：通過美國 FDA cGMP 實地查核並取得 FDA 產品上市許可，取得一百萬美元。(未約定期限)(2)第二之二期：於 2021 年 12 月底前取得以通過 cGMP 實地查核做為最後上市條件之美國 FDA「可予上市核准信函(PMA Approvable Letter)」，可取得六百五十萬美元(業已於 2022 年 1 月收訖上述(2)所述六百五十萬美元)。除上述調整外，前次增補合約所訂其他里程碑及達成條件均未異動。上述內容經本公司董事會於 110 年 12 月 11 日決議通過。

2. 依據合約，本公司提供 Terumo 以下聲明及保證事項：

- (1) 本公司真實存在之聲明，保證期間為永久有效，若違反該聲明，Terumo 可向本公司要求損害賠償，最高上限為本合約總價金。
 - (2) 智慧財產權之聲明，保證期限為取得次世代產品美國 FDA 產品上市許可達成後一年，惟不晚於民國 112 年 7 月。簽約後之最高保證金額為美金 2 百 50 萬元，將隨本公司取得之里程碑金增加，上述最高保證金額為美金 2 百 50 萬元加上可收取里程碑金之 37.5%。
 - (3) 除上述(1)及(2)以外之其他聲明保證事項，保證期間為自簽約日起至第 18 個月止。其他聲明保證事項之最高保證金額於簽約後為美金 2 百 50 萬元，將隨本公司取得之里程碑金增加，上述最高保證金額將為美金 2 百 50 萬元加上可收取里程碑金之 12.5%。
- 本保證事項併同上述智慧財產權保證事項，如非屬惡意違反或欺詐行為所致之損害賠償以美金 1 仟 3 百 75 萬元為限。

3. 客戶合約收入之細分

本集團之收入可細分為下列：

110年度	醫材開發部門		醫療零件製銷部門		合計
	委託研究收入	商品銷售收入	商品銷售收入	其他收入	
地區別收入					
美洲地區	\$ 65,972	\$ 2,985	\$ 229,035	\$ 1,832	\$ 299,824
減：停業部門之收入	<u> -</u>	<u> -</u>	<u>(229,035)</u>	<u>(1,832)</u>	<u>(230,867)</u>
部門收入	<u>\$ 65,972</u>	<u>\$ 2,985</u>	<u>\$ -</u>	<u>\$ -</u>	<u>\$ 68,957</u>
收入認列時點					
於某一時點認列之收入	<u>\$ 65,972</u>	<u>\$ 2,985</u>	<u>\$ -</u>	<u>\$ -</u>	<u>\$ 68,957</u>

109年度	醫材開發部門		醫療零件製銷部門		合計
	委託研究收入	商品銷售收入	其他收入		
地區別收入					
美洲地區	\$ 123,056	\$ 526,191	\$ 1,597		\$ 650,844
中國地區	-	3,056	-		3,056
減：停業部門之收入	<u> -</u>	<u>(529,247)</u>	<u>(1,597)</u>		<u>(530,844)</u>
部門收入	<u>\$ 123,056</u>	<u>\$ -</u>	<u>\$ -</u>		<u>\$ 123,056</u>
收入認列時點					
於某一時點認列之收入	<u>\$ 123,056</u>	<u>\$ -</u>	<u>\$ -</u>		<u>\$ 123,056</u>

4. 合約負債

本集團認列客戶合約收入相關之合約負債如下：

	110年12月31日	109年12月31日	109年1月1日
合約負債-流動	<u>\$ 647</u>	<u>\$ 11,132</u>	<u>\$ 17,653</u>

合約負債依其性質分類如下：

	110年12月31日	109年12月31日
委託研究服務合約	\$ -	\$ 2,494
其他	647	8,638
	<u>\$ 647</u>	<u>\$ 11,132</u>

(1)截至民國110年12月31日止，本集團其他合約皆為短於一年之合約。

(2)期初合約負債本期認列收入

	110年度	109年度
合約負債期初餘額		
本期認列收入	<u>\$ 7,796</u>	<u>\$ 15,498</u>

(二十) 費用性質之額外資訊

	110年度		
	屬於營業成本者	屬於營業費用者	合計
員工福利費用	\$ 54,463	\$ 303,008	\$ 357,471
不動產、廠房及設備折舊費用	12,505	4,850	17,355
使用權資產折舊費用	8,067	17,460	25,527
無形資產攤銷費用	597	15,536	16,133
	75,632	340,854	416,486
減：屬停業單位之製造費用及營業費用	(43,504)	(26,512)	(70,016)
製造費用及營業費用	\$ 32,128	\$ 314,342	\$ 346,470

	109年度		
	屬於營業成本者	屬於營業費用者	合計
員工福利費用	\$ 93,316	\$ 228,017	\$ 321,333
不動產、廠房及設備折舊費用	28,681	4,204	32,885
使用權資產折舊費用	12,414	12,424	24,838
無形資產攤銷費用	1,164	25,387	26,551
	135,575	270,032	405,607
減：屬停業單位之製造費用及營業費用	(102,176)	(42,965)	(145,141)
製造費用及營業費用	\$ 33,399	\$ 227,067	\$ 260,466

(二十一) 員工福利費用

	110年度	109年度
薪資費用	\$ 316,111	\$ 287,417
勞健保費用	19,236	19,341
退休金費用	4,659	6,412
董事酬金	7,273	2,156
其他用人費用	10,192	6,007
	\$ 357,471	\$ 321,333

1. 依本公司章程規定，本公司依當年度獲利狀況扣除累積虧損後，如尚有餘額，應提撥員工酬勞不低於1%，董事酬勞不高於2%。
2. 本公司110年度估列員工及董事酬勞分別為\$24,000及\$5,000，前述金額帳列薪資費用科目，因民國109年12月31日為累積虧損，故無提列員工酬勞及董事酬勞。
3. 民國110年度係依截至當期止之獲利情形，參酌章程所訂定之成數為基礎估列之。本公司於民國111年3月24日經董事會決議配發員工酬勞及董事酬勞分別為\$24,000及\$5,000，皆採現金方式發放。本公司董

事會通過之員工及董事酬勞資訊，可至公開資訊觀測站查詢。

(二十二) 利息收入

	<u>110年度</u>	<u>109年度</u>
銀行存款利息	\$ 6,864	\$ 10,025
減：屬停業單位之利息收入	(747)	(415)
	<u>\$ 6,117</u>	<u>\$ 9,610</u>

(二十三) 其他利益及損失

	<u>110年度</u>	<u>109年度</u>
處分投資利益(損失)	\$ 2,504,096	\$ -
外幣兌換損失	(19,667)	(29,640)
透過損益按公允價值衡量之金融資產利益	2,479	-
其他	15,039	5,879
	<u>2,501,947</u>	<u>(23,761)</u>
減：屬停業單位之其他利益及損失	(2,545,019)	<u>15,169</u>
	<u>(\$ 43,072)</u>	<u>(\$ 8,592)</u>

(二十四) 所得稅

1. 所得稅費用組成部分：

	<u>110年度</u>	<u>109年度</u>
當期所得稅：		
當期所得產生之所得稅	\$ 88,865	\$ 58,778
未分配盈餘加徵	-	723
以前年度所得稅低(高)估數	-	(1,787)
當期所得稅總額	<u>88,865</u>	<u>57,714</u>
遞延所得稅：		
暫時性差異之原始產生及迴轉	-	(1,781)
遞延所得稅總額	<u>-</u>	<u>(1,781)</u>
	88,865	55,933
減：屬停業單位之所得稅費用	(16,408)	(50,652)
所得稅費用	<u>\$ 72,457</u>	<u>\$ 5,281</u>

2. 所得稅費用與會計利潤關係：

	110年度	109年度
稅前淨利(損)按法定稅率計算之所得稅	\$ 350,703	(\$ 50,927)
按稅法規定調整之所得稅影響數	(470,618)	(5,608)
以前年度所得稅低(高)估數	-	(1,787)
暫時性差異未認列遞延所得稅資產	27,448	22,867
課稅損失未認列遞延所得稅資產	108,195	83,367
最低稅負制之所得稅影響數	66,740	-
未分配盈餘加徵	-	723
分離課稅稅額	5,717	5,281
其他	680	2,017
	88,865	55,933
減：屬停業單位之所得稅費用	(16,408)	(50,652)
所得稅費用	<u>\$ 72,457</u>	<u>\$ 5,281</u>

3. 因暫時性差異而產生之各遞延所得稅資產或負債金額如下：

	110年			
	1月1日	認列於損益	歸屬停業單位	12月31日
暫時性差異：				
-遞延所得稅資產：				
備抵存貨跌價損失	\$ 1,117	\$ 271	(\$ 1,388)	\$ -
未休假獎金	407	(16)	(391)	-
未實現兌換損失	2,597	1,843	(4,440)	-
合計	<u>\$ 4,121</u>	<u>\$ 2,098</u>	<u>(\$ 6,219)</u>	<u>\$ -</u>
	109年			
	1月1日	認列於損益	12月31日	
暫時性差異：				
-遞延所得稅資產：				
備抵存貨跌價損失		\$ 806	\$ 311	\$ 1,117
備抵呆帳超限數		88	(88)	-
未休假獎金		352	55	407
未實現兌換損失		1,093	1,504	2,597
合計		<u>\$ 2,339</u>	<u>\$ 1,782</u>	<u>\$ 4,121</u>

4. 截至民國 110 年 12 月 31 日止，本公司可享有之投資抵減明細及未認列為遞延所得稅資產之相關金額如下：

<u>抵減項目</u>	<u>發生年度</u>	<u>可抵減總額</u>	<u>尚未抵減餘額</u>	<u>最後抵減年度</u>
研發抵減	102年度	\$ 5,059	\$ 5,059	註
研發抵減	103年度	6,144	6,144	註
研發抵減	104年度	14,475	14,475	註
研發抵減	105年度	24,158	24,158	註
研發抵減	106年度	29,625	29,625	註
研發抵減	107年度	30,369	30,369	註
		<u>\$ 109,830</u>	<u>\$ 109,830</u>	

註：依生技新藥公司研究與發展及人才培訓支出適用投資抵減辦法規定，自有應納營利事業所得稅之年度起，抵減其應納營利事業所得稅額，若有不足抵減者，得在以後四年度應納營利事業所得稅額中抵減之。

上述之未使用研發抵減因考量未來可實現性不確定而未認列為遞延所得稅資產。

5. 截至民國 110 年 12 月 31 日止，本公司及國內子公司尚未使用之虧損扣抵之有效期限及未認列遞延所得稅資產金額如下：

<u>發生年度</u>	<u>申報數/核定數</u>	<u>尚未抵減金額</u>	<u>未認列遞延所得稅資產部份</u>	<u>最後抵減年度</u>
105年度	\$ 210,408	\$ 59,169	\$ 59,169	115年度
106年度	215,412	215,412	215,412	116年度
107年度	47,645	47,645	47,645	117年度
108年度	231,917	231,917	231,917	118年度
109年度	176,597	176,597	176,597	119年度
110年度	327,864	327,864	327,864	120年度
	<u>\$ 1,209,843</u>	<u>\$ 1,058,604</u>	<u>\$ 1,058,604</u>	

6. 截至民國 110 年 12 月 31 日止，本公司及國內子公司營利事業所得稅核定至民國 108 年度。

7. 美國子公司因虧損故於民國 110 年及 109 年 12 月 31 日皆無應付所得稅，可減除暫時性差異及未使用之課稅損失因未來實現可能性具不確定，故未認列相關遞延所得稅資產。截至民國 110 年 12 月 31 日美國子公司之尚未使用之虧損扣抵計 USD10,967 仟元，依修訂後「美國聯邦政府稅法」規定可於未來獲利年度抵減所得稅及「美國加利福尼亞州稅法」規定虧損扣抵可於 10 年內使用。

(二十五) 每股盈餘(虧損)

	110年度		
	追溯調整後		
	稅後金額	加權平均流通 在外股數(仟股)	每股盈餘 (虧損)(元)
基本每股盈餘(虧損)			
歸屬於母公司普通股股東之繼續 營業單位本期淨損	(\$ 509,701)	<u>72,820</u>	(\$ 7.00)
歸屬於母公司停業單位之本期 淨利	<u>2,587,893</u>	<u>72,820</u>	<u>35.54</u>
歸屬於母公司普通股股東之本期 淨利	<u>\$ 2,078,192</u>		<u>\$ 28.54</u>
稀釋每股盈餘			
歸屬於母公司普通股股東之本期 淨損	(\$ 509,701)	72,820	
具稀釋作用之潛在普通股之影響			
員工認股權憑證	-	47	
員工酬勞	-	<u>265</u>	
歸屬於母公司普通股股東之繼續 營業單位本期淨損	(\$ 509,701)	<u>73,132</u>	(\$ 7.12)
歸屬於母公司停業單位之本期 淨利	<u>2,587,893</u>	<u>72,820</u>	<u>35.54</u>
歸屬於母公司普通股股東之本期 淨利加潛在普通股之影響	<u>\$ 2,078,192</u>		<u>\$ 28.42</u>
	109年度		
	追溯調整後		
	稅後金額	加權平均流通 在外股數(仟股)	每股盈餘 (虧損)(元)
基本及稀釋每股盈餘(虧損)			
歸屬於母公司普通股股東之繼續 營業單位本期淨損	(\$ 299,515)	<u>72,730</u>	(\$ 4.12)
歸屬於母公司停業單位之本期 淨利	<u>106,780</u>	<u>72,730</u>	<u>1.47</u>
歸屬於母公司普通股股東之本期 淨損	<u>(\$ 192,735)</u>		<u>(\$ 2.65)</u>

因本集團民國 109 年度為淨損，致潛在普通股列入普通股將產生反稀釋效果，故與基本每股虧損相同。

(二十六) 與非控制權益之交易

1. 子公司及孫公司現金增資，本集團未依持股比例認購

本集團之子公司達亞國際股份有限公司、意能生技股份有限公司、孫公司 Aquedon Medical, Inc. 分別於民國 109 年 12 月及 9 月辦理現金增資發行新股，本集團未依持股比例認購因而分別減少 6.54% 及增加 3.75% 及 2.79% 之股權。該交易共減少非控制權益 \$253,207，歸屬於母公司業主之權益增加 \$253,207；本集團之子公司意能生技股份有限公司、孫公司 Aquedon Medical, Inc.、Panther Orthopedics, Inc. 分別於民國 110 年 9 月、11 月及 6 月辦理現金增資發行新股，本集團未依持股比例認購因而分別增加 6.56%、1.49%、2.01% 之股權。該交易共增加非控制權益 \$70,918，歸屬於母公司業主之權益減少 \$70,918。

2. 處分子公司權益(未導致喪失控制)

本集團於民國 110 年 3 月出售達亞國際股份有限公司 3% 股權，總價款為 \$86,135。該交易增加非控制權益 \$18,236，歸屬於母公司業主之權益增加 \$67,901。

(二十七) 企業合併

1. 本集團於民國 110 年 12 月 9 日以 \$140,000 取得益興生醫股份有限公司(以下簡稱「益興生醫」) 80% 股權，並取得對益興生醫之控制。公司在台灣主要營業項目為醫療器材製造及銷售。
2. 收購及所支付之對價、所取得之資產和承擔之負債在收購日之公允價值，以及在收購日非控制權益占被收購者可辨認淨資產份額之資訊如下：

	<u>110年12月9日</u>	
收購對價		
現金	\$	140,000
非控制權益佔被收購者可辨認淨資產份額		<u>25,193</u>
		165,193
取得可辨認資產及承擔負債之公允價值		
現金		144,210
應收帳款		660
其他應收帳款		332
預付費用		8,098
不動產、廠房及設備		3,993
存出保證金		97
應付帳款	(34)
其他應付帳款	(29,989)
預收貨款	(<u>1,400)</u>
可辨認淨資產總額		<u>125,967</u>
商譽	\$	<u>39,226</u>

3. 本集團取得之可辨認淨資產之公允價值，尚待最後之估價。

4. 本集團自民國 110 年 12 月 9 日合併益興生醫起，益興生醫貢獻之營業收入及稅前淨利分別為\$2,985 及\$36。

(二十八) 現金流量補充資訊

1. 僅有部分現金支付之投資活動：

	<u>110年度</u>		<u>109年度</u>	
購置不動產、廠房及設備	\$	7,311	\$	23,510
(含移轉)				
加：期初應付設備款		2,712		264
期末預付設備款		-		1,618
預付設備款轉列無形資產		-		280
處分子公司預付設備款		27		
減：期末應付設備款		-	(2,712)
期初預付設備款	(1,618)	(2,797)
處分子公司應付設備款	(<u>115)</u>		-
本期支付現金	\$	<u>8,317</u>	\$	<u>20,163</u>

2. 本集團於民國 110 年 6 月出售達亞部分股權後，持股比例減少至 33.40%，致本集團喪失對該子公司之控制(請詳附註四(三)2.)，該交易取得之對價(包含現金及約當現金之部分)及該子公司相關資產及負債資訊如下：

110年5月31日

達亞資產及負債帳面金額

現金	652,023
按攤銷後成本衡量之金融資產	292,740
應收帳款	116,054
其他應收帳款	1,313
存貨	55,517
預付款項	7,413
不動產、廠房及設備	170,667
使用權資產	425,282
無形資產	157,048
預付設備款	27
存出保證金	5,654
遞延所得稅資產	6,219
應付帳款	(32,673)
其他應付款	(196,116)
其他流動負債	(83,269)
其他非流動負債	(422,902)
非控制權益	(504,488)
處分子公司帳面金額	650,509
處分子公司利益	2,559,173
採用權益法之投資	(2,192,873)
處分子公司收取之對價總額	1,016,809
處分子公司之現金及約當現金	(652,023)
處分子公司之現金淨變動數	<u>\$ 364,786</u>

(二十九) 來自籌資活動之負債之變動

	110年 <u>租賃負債</u>	109年 <u>租賃負債</u>
1月1日	\$ 479,828	\$ 118,327
籌資現金流量之變動	(17,395)	(21,355)
處分子公司	(441,291)	-
其他非現金之變動	9,754	384,355
匯率影響數	(657)	(1,499)
12月31日	<u>\$ 30,239</u>	<u>\$ 479,828</u>

七、關係人交易

(一)關係人之名稱及關係

<u>關係人名稱</u>	<u>與本集團關係</u>
達亞國際股份有限公司(達亞國際)	本集團對該個體具重大影響

註:本集團於民國 110 年 6 月處分達亞國際股份有限公司部份股權後，經評估已不具控制力，僅具重大影響。

(二)與關係人間之重大交易事項

1. 營業成本

	<u>110年度</u>
達亞國際	<u>\$ 433</u>

係本公司委託達亞國際協助進行醫療器材開發製造，交易條件依雙方議定方式辦理，付款期間約為 30~60 天。

2. 營業費用

	<u>110年度</u>
達亞國際	<u>\$ 2,050</u>

係本公司委託達亞國際協助進行醫療器材產品研究發展計劃，交易條件依雙方議定方式辦理，付款期間為 30~60 天。

3. 其他收入

	<u>110年度</u>
達亞國際	<u>\$ 26</u>

本公司與達亞國際之交易係出售研發材料，收款期間為 30~60 天。

4. 其他應收款

	<u>110年12月31日</u>
達亞國際	<u>\$ 27</u>

(三)主要管理階層薪酬資訊

	<u>110年度</u>	<u>109年度</u>
薪資及其他短期員工福利	\$ 89,978	\$ 84,519
股份基礎給付	4,310	55
總計	<u>\$ 94,288</u>	<u>\$ 84,574</u>

八、質押之資產

無此情形。

九、重大承諾事項及或有事項

本集團截至民國 110 年及 109 年 12 月 31 日止之其他重大承諾事項如下：

1. 本公司與神德生醫股份有限公司簽訂無形資產移轉契約，依合約規定未來研究產品商品化之利潤分派請詳附註六(九)說明。
2. 本公司與 Terumo 簽訂之全球智慧財產權資產讓與暨委託服務與產品供應合約，其依合約規定其承諾事項，請詳附註六(十九)說明。

十、重大之災害損失

無此情形。

十一、重大之期後事項

1. 本公司於民國 111 年 3 月 24 日經董事會提議民國 110 年度盈餘分派案，請詳附註六(十七)4. 說明。
2. 本公司於民國 111 年 3 月 24 日經董事會決議通過參與子公司意能生技股份有限公司現金增資並全數認購 4,935,000 股，投資金額共\$394,800。

十二、其他

(一)資本管理

本集團之資本管理目標，現階段係為保障集團能繼續經營，維持最佳資本結構以降低資金成本，於未來營運轉虧為盈後，還須兼顧提供股東持續穩健之報酬。為了達到前述目標，本集團藉由包括但不限於現金增資以清償或充實營運資金、股利發放及減資等方式維持或調整資本結構。本集團利用負債權益比率以監控及管理資本，該比率係按「債務淨額」除以「權益總額」計算，其中債務淨額之計算為「負債總額」扣除現金及約當現金，而「權益總額」之計算則為資產負債表所列報之「權益總計」。

於民國 110 年及 109 年 12 月 31 日，本集團之負債總額小於現金及約當現金，故負債權益比率為 0%。

(二) 金融工具

1. 金融工具之種類

	110年12月31日	109年12月31日
<u>金融資產</u>		
透過損益按公允價值衡量之		
金融資產		
強制透過損益按公允價值	\$ 6,479	\$ -
衡量之金融資產		
按攤銷後成本衡量之		
金融資產/放款及應收款		
現金及約當現金	735,320	1,128,125
按攤銷後成本衡量之	1,608,100	1,058,078
金融資產		
應收帳款	10,124	164,806
其他應收款(含關係人)	4,492	3,497
存出保證金	4,584	9,309
	<u>\$ 2,369,099</u>	<u>\$ 2,363,815</u>
<u>金融負債</u>		
按攤銷後成本衡量之金融負債		
應付帳款	\$ 45	\$ 28,264
其他應付帳款(含關係人)	78,131	91,911
長期借款	-	12,935
	<u>\$ 78,176</u>	<u>\$ 133,110</u>
租賃負債	<u>\$ 30,238</u>	<u>\$ 479,828</u>

2. 風險管理政策

- (1) 本集團日常營運受多項財務風險之影響，包含市場風險(包括匯率風險、利率風險及價格風險)、信用風險及流動性風險。
- (2) 風險管理工作由本集團財務按照董事會核准之政策執行。本集團財務透過與集團內各營運單位密切合作，以負責辨認、評估與規避財務風險。董事會對整體風險管理訂有書面原則，亦對特定範圍與事項提供書面政策，例如匯率風險、利率風險、信用風險、衍生與非衍生金融工具之使用，以及剩餘流動資金之投資。

3. 重大財務風險之性質及程度

(1) 市場風險

匯率風險

- A. 本集團係跨國營運，因此受相對與本公司及各子公司功能性貨幣不同的交易所產生之匯率風險，主要為美元。相關匯率風險來自未來之商業交易及已認列之資產與負債。

- B. 本集團管理階層已訂定政策，規定集團內各公司管理相對其功能性貨幣之匯率風險。各公司應透過集團財務就其整體匯率風險進行避險。
- C. 本集團持有若干國外營運機構投資，其淨資產承受外幣換算風險。
- D. 本集團從事之業務涉及若干非功能性貨幣(本公司及部分子公司之功能性貨幣為台幣、部份子公司之功能性貨幣為美金)，故受匯率波動之影響，具重大匯率波動影響之外幣資產資訊如下：

110年12月31日			
	<u>外幣(仟元)</u>	<u>匯率</u>	<u>帳面金額 (新台幣)</u>
(外幣:功能性貨幣)			
<u>金融資產</u>			
<u>貨幣性項目</u>			
美金：新台幣	\$ 703	27.68	\$ 19,459
<u>金融負債</u>			
<u>貨幣性項目</u>			
美金：新台幣	56	27.68	1,550

109年12月31日			
	<u>外幣(仟元)</u>	<u>匯率</u>	<u>帳面金額 (新台幣)</u>
(外幣:功能性貨幣)			
<u>金融資產</u>			
<u>貨幣性項目</u>			
美金：新台幣	\$ 21,373	28.48	\$ 608,703
<u>金融負債</u>			
<u>貨幣性項目</u>			
美金：新台幣	82	28.48	2,335

- E. 本集團貨幣性項目因匯率波動具重大影響於民國 110 年及 109 年度認列之全部兌換利益(損失)(含已實現及未實現)彙總金額分別為(\$19,667)及(\$29,640)。

F. 本集團因重大匯率波動影響之外幣市場風險分析如下：

		110年度		
		敏感度分析		
		變動幅度	影響損益	影響其他綜合損益
(外幣:功能性貨幣)				
<u>金融資產</u>				
<u>貨幣性項目</u>				
	美金：新台幣	1%	\$ 195	\$ -
<u>金融負債</u>				
<u>貨幣性項目</u>				
	美金：新台幣	1%	16	-
		109年度		
		敏感度分析		
		變動幅度	影響損益	影響其他綜合損益
(外幣:功能性貨幣)				
<u>金融資產</u>				
<u>貨幣性項目</u>				
	美金：新台幣	1%	\$ 6,087	\$ -
<u>金融負債</u>				
<u>貨幣性項目</u>				
	美金：新台幣	1%	23	-

(2) 信用風險

- A. 本集團之信用風險係因客戶或金融工具之交易對手無法履行合約義務而導致本集團財務損失之風險，主要來自交易對手無法清償按收款條件支付之應收帳款，及分類為按攤銷後成本衡量的合約現金流量。
- B. 本集團係以集團角度建立信用風險之管理。對於往來之銀行及金融機構，僅有信用評等良好之機構，始可被接納為交易對象。依內部明定之授信政策，集團內各營運個體與每一新客戶於訂定付款及提出交貨之條款與條件前，須對其進行管理及信用風險分析。內部風險控管係透過考慮其財務狀況、過往經驗及其他因素，以評估客戶之信用品質。個別風險之限額係依內部或外部之評等而制訂，並定期監控信用額度之使用。
- C. 本集團考量過去歷史經驗，當合約款項按約定之支付條款逾期超過 180 天，視為已發生違約。

D. 本集團採用 IFRS9 提供以下之前提假設，作為判斷自原始認列後金融工具之信用風險是否有顯著增加之依據：

當合約款項按約定之支付條款逾期超過 30 天，視為金融資產自原始認列後信用風險已顯著增加。

E. 本集團按客戶評等之特性將對客戶之應收帳款分組，採用簡化作法以準備矩陣為基礎估計預期信用損失。

F. 本集團對未來前瞻性的考量調整按特定期間歷史及現時資訊所建立之損失率，以估計應收帳款的備抵損失，民國 110 年及 109 年 12 月 31 日之準備矩陣如下：

	未逾期	逾期30天內	逾期60天內	逾期90天內	逾期180天內	合計
<u>110年12月31日</u>						
預期損失率	0.03%	0.03%	0.03%	0.03%	25%	
帳面價值總額	\$ 4,581	\$ 2,511	\$ 3,032	\$ -	\$ -	\$ 10,124
備抵損失	\$ -	\$ -	\$ -	\$ -	\$ -	\$ -

	未逾期	逾期30天內	逾期60天內	逾期90天內	逾期180天內	合計
<u>109年12月31日</u>						
預期損失率	0.03%-0.48%	0.03%-1.40%	0.03%-2.82%	0.03%-4.65%	0.03%-25%	
帳面價值總額	\$ 155,646	\$ 8,713	\$ 953	\$ -	\$ -	\$ 165,312
備抵損失	\$ 367	\$ 121	\$ 18	\$ -	\$ -	\$ 506

G. 本集團採簡化作法之應收帳款備抵損失變動表如下：

	110年	
	應收帳款	
1月1日	\$	506
處分子公司	(147)
處分子公司屬停業單位之減損損失迴轉	(359)
12月31日	\$	-
	109年	
	應收帳款	
1月1日	\$	834
減損損失迴轉	(393)
處分子公司屬停業單位之減損損失迴轉		65
12月31日	\$	506

(3) 流動性風險

A. 現金流量預測是由集團財務執行，並由集團財務監控集團流動資金需求之預測，確保其有足夠資金得以支應營運及研發之需要。

B. 下表係本集團之非衍生金融負債，按相關到期日予以分組，非衍生金融負債係依據資產負債表日至合約到期日之剩餘期間進行分析。下表所揭露之合約現金流量金額係未折現之金額。

非衍生金融負債：

110年12月31日	<u>1年內</u>	<u>1至2年內</u>	<u>2至5年內</u>	<u>5年以上</u>
應付帳款	\$ 45	\$ -	\$ -	\$ -
其他應付款(含關係人)	78,131	-	-	-
租賃負債	15,248	13,818	2,173	-

非衍生金融負債：

109年12月31日	<u>1年內</u>	<u>1至2年內</u>	<u>2至5年內</u>	<u>5年以上</u>
應付帳款	\$ 28,264	\$ -	\$ -	\$ -
其他應付款(含關係人)	91,911	-	-	-
租賃負債	32,667	41,991	103,505	386,430
長期借款	-	13,064	-	-

(三)公允價值資訊

1. 為衡量金融及非金融工具之公允價值所採用評價技術的各等級定義如下：

第一等級：企業於衡量日可取得之相同資產或負債於活絡市場之報價（未經調整）。活絡市場係指有充分頻率及數量之資產或負債交易發生，以在持續基礎上提供定價資訊之市場。本集團投資之興櫃股票投資的公允價值皆屬之。

第二等級：資產或負債直接或間接之可觀察輸入值，但包括於第一等級之報價者除外。

第三等級：資產或負債之不可觀察輸入值。

2. 非以公允價值衡量之金融資產及金融負債之帳面金額趨近其公允價值，包括現金及約當現金、按攤銷後成本衡量之金融資產-流動、應收款項、其他應收款、存出保證金、應付帳款及其他應付款
3. 以公允價值衡量之金融及非金融工具，本集團依資產及負債之性質、特性及風險及公允價值等級之基礎分類，相關資訊如下：

- (1) 本集團依資產及負債之性質分類，相關資訊如下：

民國 109 年 12 月 31 日無此情形。

110年12月31日	<u>第一等級</u>	<u>第二等級</u>	<u>第三等級</u>	<u>合計</u>
資產				
<u>重複性公允價值</u>				
透過損益按公允價值衡量之金融資產				
權益證券	\$ 6,479	\$ -	\$ -	\$ 6,479

(2)本集團用以衡量公允價值所使用之方法及假設說明如下：

本集團採用市場報價作為公允價值輸入值(即第一等級)者，該報價係依興櫃股票之當日最高及最低的平均價格作為衡量。

4. 民國 110 年及 109 年度無第一等級與第二等級間之任何移轉。

(四)其他

因新型冠狀病毒肺炎疫情流行以及政府推動多項防疫措施之影響，本集團經評估對民國 110 年度營運未有重大不利影響，且經評估本集團繼續經營能力未存有疑慮、資產未發生減損及籌資風險未增加。本集團之疫情因應管理皆業已遵行中央流行疫情指揮中心宣布之相關措施及傳染病防治法相關防疫規定。

十三、附註揭露事項

(一)重大交易事項相關資訊

1. 資金貸與他人情形：無此情形。
2. 為他人背書保證：無此情形。
3. 期末持有有價證券情形(不包含投資子公司、關聯企業及合資控制部分)：附表一。
4. 累積買進或賣出同一有價證券之金額達新台幣三億元或實收資本額百分之二十以上：附表二。
5. 取得不動產之金額達新台幣三億元或實收資本額百分之二十以上：無此情形。
6. 處分不動產之金額達新台幣三億元或實收資本額百分之二十以上：無此情形。
7. 與關係人進、銷貨之金額達新台幣一億元或實收資本額百分之二十以上：無此情形。
8. 應收關係人款項達新台幣一億元或實收資本額百分之二十以上：無此情形。
9. 從事衍生工具交易：無此情形。
10. 母公司與子公司及各子公司間之業務關係及重要交易往來情形及金額：請詳附表三。

(二)轉投資事業相關資訊

被投資公司名稱、所在地區等相關資訊(不包含大陸被投資公司)：請詳附表四。

(三) 大陸投資資訊

無此情形。

(四) 主要股東資訊

主要股東資訊：請詳附表五。

十四、營運部門資訊

(一) 一般性資訊

本集團主要經營項目為醫療器材之研發及銷售，本集團董事會係依合併報表內不同功能別之營運結果評估該營運部門之績效。

(二) 部門資訊之衡量

本集團營運部門之會計政策與合併財務報告附註四所述之重要會計政策之彙總說明相同。營運部門損益係以稅後淨利(損失)衡量，並作為評估營運部門績效之基礎。

(三) 部門損益、資產與負債之資訊

1. 本集團向主要營運決策者呈現之部門稅後淨(損)益，與綜合損益表係採用一致之衡量方式，故無需予以調節。
2. 提供予主要營運決策者之應報導部門資訊如下：

民國 110 年度：

	醫材開發部門	醫療零件 製銷部門	合併
外部收入	\$ 68,957	\$ 230,867	\$ 299,824
內部收入	-	-	-
營業收入	<u>\$ 68,957</u>	<u>\$ 230,867</u>	<u>\$ 299,824</u>
部門損益	<u>(\$ 586,364)</u>	<u>\$ 2,617,810</u>	<u>\$ 2,031,446</u>
部門損益包含：			
折舊費用	<u>\$ 21,926</u>	<u>\$ 22,339</u>	<u>\$ 44,265</u>
攤銷費用	<u>\$ 2,720</u>	<u>\$ 7,011</u>	<u>\$ 9,731</u>
利息收入	<u>\$ 6,117</u>	<u>\$ 747</u>	<u>\$ 6,864</u>
所得稅費用	<u>\$ 72,457</u>	<u>\$ 16,408</u>	<u>\$ 88,865</u>

110 年度調整之說明：

本期停業單位相關損益已調整至停業單位利益，全數皆屬於醫療零件製銷部門。

民國 109 年度：

	醫材開發部門	醫療零件 製銷部門	合併
外部收入	\$ 123,056	\$ 530,844	\$ 653,900
內部收入	-	-	-
營業收入	<u>\$ 123,056</u>	<u>\$ 530,844</u>	<u>\$ 653,900</u>
部門損益	<u>(\$ 347,397)</u>	<u>\$ 177,811</u>	<u>(\$ 169,586)</u>
部門損益包含：			
折舊費用	<u>\$ 21,059</u>	<u>\$ 36,664</u>	<u>\$ 57,723</u>
攤銷費用	<u>\$ 9,414</u>	<u>\$ 17,137</u>	<u>\$ 26,551</u>
利息收入	<u>\$ 9,610</u>	<u>\$ 415</u>	<u>\$ 10,025</u>
所得稅費用	<u>\$ 5,281</u>	<u>\$ 50,652</u>	<u>\$ 55,933</u>

109 年度調整之說明：

本期停業單位相關損益已調整至停業單位利益，全數皆屬於醫療零件製銷部門。

(四) 產品別資訊

外部客戶收入主要來自提供委託研究及醫療器材之製造與銷售。

(五) 地區別資訊

合併公司民國 110 年及 109 年度地區別資訊如下：

	110年度		109年度	
	收入	非流動資產	收入	非流動資產
台灣	\$ -	\$ 75,791	\$ -	\$ 812,064
美國	299,824	57,474	650,844	69,101
中國	-	-	3,056	-
	<u>299,824</u>	<u>133,265</u>	<u>653,900</u>	<u>881,165</u>
減：屬停業單位 之營業收入	<u>(230,867)</u>		<u>(530,844)</u>	
合計	<u>\$ 68,957</u>		<u>\$ 123,056</u>	

(六) 重要客戶資訊

本集團民國 110 年及 109 年度重要客戶資訊如下：

	<u>110年度</u>	<u>109年度</u>
	<u>收入</u>	<u>收入</u>
甲	\$ -	\$ 338,020
乙	65,972	123,056
丙	-	64,628

益安生醫股份有限公司及子公司
 期末持有有價證券情形（不包含投資子公司、關聯企業及合資控制部分）
 民國110年12月31日

附表一

單位：新台幣仟元
 （除特別註明者外）

持有之公司	有價證券種類及名稱	與有價證券發行人之關係	帳列科目	期 末				備註
				股 數	帳面金額	持股比例(%)	公允價值	
本公司	晉弘科技股份有限公司	無	透過損益按公允價值衡量之金融資產-流動	100,000	\$ 6,479	0.33	\$ 6,479	

益安生醫股份有限公司及子公司

累積買進或賣出同一有價證券之金額達新台幣三億元或實收資本額百分之二十以上

民國110年1月1日至12月31日

附表二

單位：新台幣仟元

(除特別註明者外)

買、賣之公司	有價證券種類及 名稱	帳列科目	交易對象	關係	期初		買入		賣出			期 末		
					股數(仟股)	金 額	股數(仟股)	金額(註)	股數(仟股)	售價	帳面成本	處分損益	股數(仟股)	金 額
益安生醫股份有 限公司	達亞國際股份有 限公司	採權益法 之投資	不適用	本公司之 關聯企業	10,840	\$ 693,728	277	\$ -	5,111	\$1,413,783	\$ 672,032	\$ 645,050	6,006	\$1,846,621

註：係為取得股票股利。

益安生醫股份有限公司及子公司
 母公司與子公司及各子公司間之業務關係及重要交易往來情形及金額
 民國110年1月1日至12月31日

附表三

單位：新台幣仟元
 (除特別註明者外)

編號 (註2)	交易人名稱	交易往來對象	與交易人之關係 (註3)	交易往來情形			佔合併總營收或總資產 之比率
				科目	金額	交易條件	
0	益安生醫股份有限公司	MedeonBio, Inc.	1	營業費用	19,998	由雙方議定	29.00
0	益安生醫股份有限公司	MedeonBio, Inc.	1	其他應付款-關係人	3,287	由雙方議定	0.08
0	益安生醫股份有限公司	Medeon International, Inc.	1	其他應付款-關係人	6,177	由雙方議定	0.14
0	益安生醫股份有限公司	意能生技股份有限公司	1	其他收入	43,328	由雙方議定	62.83
0	益安生醫股份有限公司	意能生技股份有限公司	1	其他應收帳款-關係人	7,177	由雙方議定	0.16
0	益安生醫股份有限公司	Aquedon Mediacal, Inc.	1	其他收入	1,518	由雙方議定	2.20
0	益安生醫股份有限公司	Aquedon Mediacal, Inc.	1	其他應收帳款-關係人	373	由雙方議定	0.01
1	MedeonBio, Inc.	意能生技股份有限公司	3	營業收入	137,818	由雙方議定	199.86
1	MedeonBio, Inc.	意能生技股份有限公司	3	應收帳款-關係人	13,932	由雙方議定	0.32
1	MedeonBio, Inc.	Aquedon Mediacal, Inc.	3	營業收入	33,445	由雙方議定	48.50
1	MedeonBio, Inc.	Aquedon Mediacal, Inc.	3	應收帳款-關係人	24,490	由雙方議定	0.56
3	意能生技股份有限公司	Prodeon Medical, Inc.	3	營業費用	69,765	由雙方議定	101.17
3	意能生技股份有限公司	Prodeon Medical, Inc.	3	其他應付款-關係人	45,488	由雙方議定	1.04
5	Aquedon Mediacal, Inc.	Prodeon Medical, Inc.	3	營業費用	2,123	由雙方議定	3.08
5	Aquedon Mediacal, Inc.	Prodeon Medical, Inc.	3	其他應付款-關係人	2,099	由雙方議定	0.05

註1：上述母公司與子公司及子公司間之交易，於編製合併財務報告時皆已沖銷，另相對之關係人交易不另行揭露。

註2：母公司及子公司相互間之業務往來資訊應分別於編號欄註明，編號之填寫方法如下：

- 益安生醫股份有限公司：0
- MedeonBio, Inc.：1
- Medeon International, Inc.：2
- 意能生技股份有限公司：3
- Panther Orthopedics, Inc.：4
- Aquedon Mediacal, Inc.：5
- Prodeon Medical, Inc.：6

註3：與交易人之關係有以下三種，標示種類即可：

- 1. 母公司對子公司。
- 2. 子公司對母公司。
- 3. 子公司對子公司。

益安生醫股份有限公司及子公司
被投資公司名稱、所在地區等相關資訊（不包含大陸被投資公司）
民國110年1月1日至12月31日

附表四

單位：新台幣仟元
(除特別註明者外)

投資公司名稱	被投資公司名稱	所在地區	主要營業項目	原始投資金額		期末持有			被投資公司本	本期認列之投	備註
				本期期末	上期期末	股數	比率	帳面金額	期損益	資損益	
益安生醫股份有限公司	達亞國際股份有限公司	台灣	醫療零件製造及銷售	\$ 164,303	\$ 310,895	6,005,648	27.84	\$ 1,846,621	\$ 123,850	\$ 48,384	
益安生醫股份有限公司	意能生技股份有限公司	台灣	醫療器材製造及研發	572,858	292,798	11,913,500	80.10	61,600	(256,934)	(199,375)	註4
益安生醫股份有限公司	益創生醫股份有限公司	台灣	醫療器材銷售	100	100	10,000	100.00	74	(26)	(26)	
益安生醫股份有限公司	益興生醫股份有限公司	台灣	醫療器材製造及銷售	140,000	-	14,000,000	80.00	139,711	36	29	
益安生醫股份有限公司	MedeonBio, Inc.	美國	醫療器材製造及研發	159,912	103,512	2,900,000	100.00	105,317	6,915	6,915	
益安生醫股份有限公司	Medeon International, Inc.	薩摩亞	投資及貿易業務	645,917	451,037	21,909,999	100.00	143,553	(145,051)	(145,051)	
Medeon International, Inc.	Panther Orthopedics, Inc.	美國	醫療器材製造及研發	166,080	142,400	3,833,333	68.05	28,656	(32,940)	(22,127)	註1及3
Medeon International, Inc.	Aquedeon Medical, Inc.	美國	醫療器材製造及研發	375,341	215,309	10,400,000	97.14	108,319	(127,267)	(121,943)	註2及3
Medeon International, Inc.	Jaguar Orthopedics, Inc.	美國	醫療器材製造及研發	-	-	2,000,000	0.00	-	(314)	(157)	註5
意能生技股份有限公司	Prodeon Medical, Inc.	美國	醫療器材製造及研發	84,270	-	3,000	100.00	85,085	1,666	1,666	
益興生醫股份有限公司	MediBalloon, Inc.	美國	醫療器材製造及銷售	83,159	-	11,500,000	100.00	82,864	103	103	註6

註1：原始幣別為美金5,999,999元，係採用資產負債表日匯率換算。

註2：原始幣別為美金13,560,000元，係採用資產負債表日匯率換算。

註3：特別股。

註4：含特別股3,685,000股。

註5：由Panther Orthopedics, Inc. 分割設立，業已於民國110年8月辦理解散清算。

註6：含特別股2,500,000股。

益安生醫股份有限公司及子公司

主要股東資訊

民國110年12月31日

附表五

主要股東名稱	股份	
	持有股數	持股比例
晟德大藥廠股份有限公司	21,751,037	29.70
美商MEDEON, INC.	8,294,431	11.32
上智生技創業投資股份有限公司	7,277,747	9.93

社團法人台北市會計師公會及台灣省會計師公會會員印鑑證明書

會員姓名：(1)周筱姿
 (2)林玉寬
 北市財證字第 1110105 號

事務所名稱：資誠聯合會計師事務所

事務所地址：台北市信義區基隆路1段333號27樓

事務所電話：(02)2729-6666



事務所統一編號：03932533

會員證書字號：(1)北市會證字第1833號
 (2)台省會證字第1560號

委託人統一編號：54150856

印鑑證明書用途：辦理益安生醫股份有限公司


110年度(自民國110年1月1日至110年12月31日)財務報表之查核簽證

簽名式(一)	周筱姿	存會印鑑(一)	
簽名式(二)	林玉寬	存會印鑑(二)	

理事長：



核對人：



中華民國

111 年

月

6

日

裝訂線

台北市會計師公會