

益安生醫股份有限公司及子公司
合併財務報告暨會計師核閱報告
民國 110 年及 109 年第三季
(股票代碼 6499)

公司地址：台北市士林區後港街 116 號 7 樓
電 話：(02)2881-6686

益安生醫股份有限公司及子公司
民國 110 年及 109 年第三季合併財務報告暨會計師核閱報告
目 錄

<u>項</u>	<u>目</u>	<u>頁 次</u>
一、	封面	1
二、	目錄	2 ~ 3
三、	會計師核閱報告	4
四、	合併資產負債表	5 ~ 6
五、	合併綜合損益表	7 ~ 8
六、	合併權益變動表	9
七、	合併現金流量表	10 ~ 11
八、	合併財務報表附註	12 ~ 55
	(一) 公司沿革	12
	(二) 通過財務報告之日期及程序	12
	(三) 新發布及修訂準則及解釋之適用	12 ~ 13
	(四) 重大會計政策之彙總說明	13 ~ 19
	(五) 重大會計判斷、估計及假設不確定性之主要來源	19
	(六) 重要會計科目之說明	19 ~ 46
	(七) 關係人交易	46 ~ 47
	(八) 質押之資產	47
	(九) 重大承諾事項及或有事項	47

項	目	頁	次
(十)	重大之災害損失	47	
(十一)	重大之期後事項	47	
(十二)	其他	48 ~ 53	
(十三)	附註揭露事項	53 ~ 54	
(十四)	營運部門資訊	54 ~ 55	

會計師核閱報告

(110)財審報字第 21001984 號

益安生醫股份有限公司 公鑒：

前言

益安生醫股份有限公司及子公司(以下簡稱「益安生醫集團」)民國 110 年及 109 年 9 月 30 日之合併資產負債表，民國 110 年及 109 年 7 月 1 日至 9 月 30 日、民國 110 年及 109 年 1 月 1 日至 9 月 30 日之合併綜合損益表，暨民國 110 年及 109 年 1 月 1 日至 9 月 30 日之合併權益變動表、合併現金流量表，以及合併財務報表附註(包括重大會計政策彙總)，業經本會計師核閱竣事。依證券發行人財務報告編製準則及金融監督管理委員會認可之國際會計準則第三十四號「期中財務報導」編製允當表達之合併財務報表係管理階層之責任，本會計師之責任係依據核閱結果對合併財務報表作成結論。

範圍


本會計師係依照審計準則公報第六十五號「財務報表之核閱」執行核閱工作。核閱合併財務報表時所執行之程序包括查詢(主要向負責財務與會計事務之人員查詢)、分析性程序及其他核閱程序。核閱工作之範圍明顯小於查核工作之範圍，因此本會計師可能無法察覺所有可藉由查核工作辨認之重大事項，故無法表示查核意見。

結論

依本會計師核閱結果，並未發現上開合併財務報表在所有重大方面有未依照證券發行人財務報告編製準則及金融監督管理委員會認可之國際會計準則第三十四號「期中財務報導」編製，致無法允當表達益安生醫集團民國 110 年及 109 年 9 月 30 日之合併財務狀況，民國 110 年及 109 年 7 月 1 日至 9 月 30 日、民國 110 年及 109 年 1 月 1 日至 9 月 30 日之合併財務績效，暨民國 110 年及 109 年 1 月 1 日至 9 月 30 日之合併現金流量之情事。


資 誠 聯 合 會 計 師 事 務 所

周筱姿



會計師

林玉寬



前財政部證券管理委員會

核准簽證文號：(85)台財證(六)第 68700 號

(81)台財證(六)第 81020 號

中華民國 110 年 11 月 4 日



益安生醫股份有限公司及子公司

合併資產負債表

民國110年9月30日及民國109年12月31日、9月30日

(民國110年及109年9月30日之合併資產負債表僅經核閱，未依一般公認審計準則查核)

單位：新台幣仟元

資	產	附註	110年9月30日		109年12月31日		109年9月30日	
			金額	%	金額	%	金額	%
流動資產								
1100	現金及約當現金	六(一)	\$ 1,491,110	34	\$ 1,128,125	34	\$ 523,765	22
1110	透過損益按公允價值衡量之金融	六(二)						
	資產—流動		5,432	-	-	-	-	-
1136	按攤銷後成本衡量之金融資產—	六(三)						
	流動		1,015,678	23	1,058,078	32	1,061,082	46
1170	應收帳款淨額	六(四)	9,680	-	164,806	5	117,865	5
1200	其他應收款		2,345	-	3,497	-	1,481	-
1220	本期所得稅資產		531	-	2,007	-	1,948	-
130X	存貨	六(五)	-	-	45,475	1	38,951	2
1410	預付款項		13,042	-	17,752	1	42,677	2
11XX	流動資產合計		<u>2,537,818</u>	<u>57</u>	<u>2,419,740</u>	<u>73</u>	<u>1,787,769</u>	<u>77</u>
非流動資產								
1550	採用權益法之投資	六(六)	1,839,485	41	-	-	-	-
1600	不動產、廠房及設備	六(七)	10,526	-	192,970	6	191,673	8
1755	使用權資產	六(八)	25,386	1	473,059	14	108,524	5
1780	無形資產	六(九)	42,165	1	213,518	7	220,270	10
1840	遞延所得稅資產	六(二十四)	-	-	4,121	-	3,259	-
1915	預付設備款	六(七)	-	-	1,618	-	6,447	-
1920	存出保證金		3,589	-	9,309	-	5,745	-
15XX	非流動資產合計		<u>1,921,151</u>	<u>43</u>	<u>894,595</u>	<u>27</u>	<u>535,918</u>	<u>23</u>
1XXX	資產總計		<u>\$ 4,458,969</u>	<u>100</u>	<u>\$ 3,314,335</u>	<u>100</u>	<u>\$ 2,323,687</u>	<u>100</u>

(續次頁)



益安生醫股份有限公司及子公司
合併資產負債表
民國 110 年 9 月 30 日及民國 109 年 12 月 31 日、9 月 30 日
(民國 110 年及 109 年 9 月 30 日之合併資產負債表僅經核閱，未依一般公認審計準則查核)

單位：新台幣仟元

負債及權益	附註	110 年 9 月 30 日		109 年 12 月 31 日		109 年 9 月 30 日	
		金	%	金	%	金	%
負債							
流動負債							
2130	合約負債—流動	六(十九)	\$ -	\$ 11,132	-	\$ 7,479	-
2170	應付帳款		-	28,264	1	35,867	2
2200	其他應付款	六(十一)及七	71,522	91,911	3	79,968	4
2230	本期所得稅負債		75,000	41,753	1	29,249	1
2280	租賃負債—流動		11,796	23,529	1	21,651	1
2300	其他流動負債		222	1,005	-	718	-
21XX	流動負債合計		<u>158,540</u>	<u>197,594</u>	<u>6</u>	<u>174,932</u>	<u>8</u>
2540	長期借款	六(十二)	-	12,935	-	13,217	-
2580	租賃負債—非流動		15,331	456,299	14	91,259	4
25XX	非流動負債合計		<u>15,331</u>	<u>469,234</u>	<u>14</u>	<u>104,476</u>	<u>4</u>
2XXX	負債總計		<u>173,871</u>	<u>666,828</u>	<u>20</u>	<u>279,408</u>	<u>12</u>
權益							
股本							
3110	普通股股本	六(十五)	732,041	665,032	20	664,952	29
資本公積							
3200	資本公積	六(十六)	1,346,053	1,933,081	58	1,648,761	70
保留盈餘(累積虧損)							
3350	未分配盈餘(待彌補虧損)	六(十七)	2,184,458	(525,912)	(16)	(512,501)	(22)
其他權益							
3400	其他權益	六(十八)	(10,355)	(6,681)	-	(3,603)	-
3500	庫藏股票	六(十五)	(14,761)	(20,478)	-	(20,478)	(1)
31XX	歸屬於母公司業主之權益合計		<u>4,237,436</u>	<u>2,045,042</u>	<u>62</u>	<u>1,777,131</u>	<u>76</u>
36XX	非控制權益		<u>47,662</u>	<u>602,465</u>	<u>18</u>	<u>267,148</u>	<u>12</u>
3XXX	權益總計		<u>4,285,098</u>	<u>2,647,507</u>	<u>80</u>	<u>2,044,279</u>	<u>88</u>
重大或有負債及未認列之合約承諾 九							
重大之期後事項 十一							
3X2X	負債及權益總計		<u>\$ 4,458,969</u>	<u>\$ 3,314,335</u>	<u>100</u>	<u>\$ 2,323,687</u>	<u>100</u>

後附合併財務報表附註為本合併財務報告之一部分，請併同參閱。

董事長：張有德



經理人：張有德



會計主管：黃惠靖





益安生醫股份有限公司及子公司
 合併綜合損益表
 民國110年及109年7月1日至9月30日
 (僅經核閱，未依一般公認審計準則查核)

單位：新台幣仟元
 (除每股盈餘(虧損)為新台幣元外)

項目	附註	110年7月1日至9月30日		109年7月1日至9月30日		110年1月1日至9月30日		109年1月1日至9月30日	
		金額	%	金額	%	金額	%	金額	%
4000 營業收入	六(十九)	\$ 9,754	100	\$ 8,965	100	\$ 59,013	100	\$ 40,557	100
5000 營業成本	六(五)(二十)(二十一)	(7,947)	(81)	(15,082)	(168)	(32,950)	(56)	(46,291)	(114)
5900 營業毛利(毛損)		1,807	19	(6,117)	(68)	26,063	44	(5,734)	(14)
營業費用	六(二十)(二十一)及七								
6100 推銷費用		(10,249)	(105)	(13,885)	(155)	(34,191)	(58)	(45,270)	(112)
6200 管理費用		(16,606)	(171)	(9,923)	(110)	(46,074)	(78)	(28,751)	(71)
6300 研究發展費用		(109,852)	(1126)	(74,024)	(826)	(297,658)	(504)	(215,567)	(531)
6450 預期信用減損利益	十二(二)	-	-	-	-	-	-	392	1
6000 營業費用合計		(136,707)	(1402)	(97,832)	(1091)	(377,923)	(640)	(289,196)	(713)
6900 營業損失		(134,900)	(1383)	(103,949)	(1159)	(351,860)	(596)	(294,930)	(727)
營業外收入及支出									
7100 利息收入	六(二十二)	1,676	17	1,981	22	4,347	7	8,108	20
7020 其他利益及損失	六(十二)(二十三)	(55,009)	(564)	(3,892)	(43)	(44,692)	(76)	(5,763)	(14)
7050 財務成本	六(八)	(243)	(3)	(348)	(4)	(814)	(1)	(1,056)	(3)
7060 採用權益法認列之關聯企業及合資損益之份額	六(六)	8,176	84	-	-	12,528	21	-	-
7000 營業外收入及支出合計		(45,400)	(466)	(2,259)	(25)	(28,631)	(49)	1,289	3
7900 稅前淨損		(180,300)	(1849)	(106,208)	(1184)	(380,491)	(645)	(293,641)	(724)
7950 所得稅費用	六(二十四)	(18,855)	(193)	(1,157)	(13)	(78,890)	(133)	(3,596)	(9)
8000 繼續營業單位本期淨損		(199,155)	(2042)	(107,365)	(1197)	(459,381)	(778)	(297,237)	(733)
8100 停業單位利益	六(十)	-	-	53,552	597	2,617,810	4436	136,169	336
8200 本期淨利(淨損)		\$ 199,155	(2042)	\$ 53,813	(600)	\$ 2,158,429	3658	\$ 161,068	(397)

(續次頁)



益安生醫股份有限公司及子公司
 合併綜合損益表
 民國110年及109年7月1日至9月30日
 (僅經核閱，未依一般公認會計準則查核)

單位：新台幣仟元
 (除每股盈餘(虧損)為新台幣元外)

項目	附註	110年7月1日至9月30日		109年7月1日至9月30日		110年1月1日至9月30日		109年1月1日至9月30日		
		金額	%	金額	%	金額	%	金額	%	
其他綜合損益(淨額)										
後續可能重分類至損益之項目										
8361	國外營運機構財務報表換算之兌換差額	六(十八)	(\$ 771)	(8)	(\$ 1,581)	(18)	(\$ 4,419)	(8)	(\$ 2,781)	(7)
8500	本期綜合損益總額		<u>(\$ 199,926)</u>	<u>(2050)</u>	<u>(\$ 55,394)</u>	<u>(618)</u>	<u>\$ 2,154,010</u>	<u>3650</u>	<u>(\$ 163,849)</u>	<u>(404)</u>
淨利(損)歸屬於：										
8610	母公司業主		(\$ 178,810)	(1833)	(\$ 63,791)	(711)	\$ 2,185,075	3703	(\$ 179,324)	(442)
8620	非控制權益		(20,345)	(209)	9,978	111	(26,646)	(45)	18,256	45
			<u>(\$ 199,155)</u>	<u>(2042)</u>	<u>(\$ 53,813)</u>	<u>(600)</u>	<u>\$ 2,158,429</u>	<u>3658</u>	<u>(\$ 161,068)</u>	<u>(397)</u>
綜合損益總額歸屬於：										
8710	母公司業主		(\$ 179,186)	(1837)	(\$ 64,990)	(725)	\$ 2,181,401	3696	(\$ 181,432)	(447)
8720	非控制權益		(20,740)	(213)	9,596	107	(27,391)	(46)	17,583	43
			<u>(\$ 199,926)</u>	<u>(2050)</u>	<u>(\$ 55,394)</u>	<u>(618)</u>	<u>\$ 2,154,010</u>	<u>3650</u>	<u>(\$ 163,849)</u>	<u>(404)</u>
每股盈餘(虧損)										
		六(二十五)								
9710	繼續營業單位淨利(淨損)		(\$ 2.45)		(\$ 1.34)		(\$ 5.53)		(\$ 3.58)	
9720	停業單位淨利		-		0.46		35.55		1.13	
9750	基本每股盈餘(虧損)		<u>(\$ 2.45)</u>		<u>(\$ 0.88)</u>		<u>\$ 30.02</u>		<u>(\$ 2.45)</u>	
9810	繼續營業單位淨利(淨損)		(\$ 2.45)		(\$ 1.34)		(\$ 5.53)		(\$ 3.58)	
9820	停業單位淨利		-		0.46		35.55		1.13	
9850	稀釋每股盈餘(虧損)		<u>(\$ 2.45)</u>		<u>(\$ 0.88)</u>		<u>\$ 30.02</u>		<u>(\$ 2.45)</u>	

後附合併財務報表附註為本合併財務報告之一部分，請併同參閱。

董事長：張有德



經理人：張有德



會計主管：黃惠靖



益安生醫藥股份有限公司及其子公司
 合併資產負債表
 民國110年及109年1月1日至9月30日
 (僅經核閱，未依一般公認審計準則查核)

單位：新台幣仟元

附註	歸屬於本公司業主之權益											
	普通股本	資本公積—發行溢價	資本公積—庫藏股票交易	資本公積—實際取得或處分子公司股權價格與帳面價值差額	資本公積—認列對子公司所有權益變動數	資本公積—員工認股權	保留盈餘(待彌補虧損)	國外營運機構財務報表換算之兌換差額	庫藏股票總數	計非控制權益	權益總額	權益總額
109年1月1日至9月30日												
109年1月1日餘額	\$ 664,952	\$ 1,630,860	\$ -	\$ 37,011	\$ -	\$ 6,074	(\$ 333,177)	(\$ 1,495)	\$ -	\$ 2,004,225	\$ 244,501	\$ 2,248,726
109年第三季合併總淨損	-	-	-	-	-	-	(179,324)	-	-	(179,324)	18,256	(161,068)
109年第三季其他綜合損益	六(十八)	-	-	-	-	-	-	(2,108)	-	(2,108)	(673)	(2,781)
本期綜合損益總額	-	-	-	-	-	-	(179,324)	(2,108)	-	(181,432)	17,583	(163,849)
庫藏股買回	六(十五)	-	-	-	-	-	-	-	(20,478)	(20,478)	-	(20,478)
員工認股權酬勞成本	六(十四)	-	-	-	-	-	-	-	-	-	191	191
非控制權益減少	-	-	-	-	-	-	-	-	-	-	(30,396)	(30,396)
認列子公司所有權益變動數	-	-	-	(31,113)	5,929	-	-	-	-	(25,184)	35,269	10,085
109年9月30日餘額	\$ 664,952	\$ 1,630,860	\$ -	\$ 5,898	\$ 5,929	\$ 6,074	(\$ 512,501)	(\$ 3,603)	(\$ 20,478)	\$ 1,777,131	\$ 267,148	\$ 2,044,279
110年1月1日至9月30日												
110年1月1日餘額	\$ 665,032	\$ 1,630,906	\$ -	\$ 5,900	\$ 290,247	\$ 6,028	(\$ 525,912)	(\$ 6,681)	(\$ 20,478)	\$ 2,045,042	\$ 602,465	\$ 2,647,507
110年第三季合併總淨利	-	-	-	-	-	-	2,185,075	-	-	2,185,075	(26,646)	2,158,429
110年第三季其他綜合損益	六(十八)	-	-	-	-	-	-	(3,674)	-	(3,674)	(745)	(4,419)
本期綜合損益總額	-	-	-	-	-	-	2,185,075	(3,674)	-	2,181,401	(27,391)	2,154,010
資本公積彌補虧損	-	(235,665)	-	-	(290,247)	-	525,912	-	-	-	-	-
資本公積轉增資	六(十五)(十六)	66,159	(66,159)	-	-	-	-	-	-	-	-	-
員工認股權酬勞成本	六(十四)	-	-	-	-	-	-	-	-	-	84	84
非控制權益減少	-	-	-	-	-	-	-	-	-	-	(615,017)	(615,017)
認列子公司所有權益變動數	-	-	-	(65,253)	-	(617)	-	-	-	(65,870)	69,286	3,416
處分子公司股權	-	-	-	67,901	-	-	-	-	-	67,901	18,235	86,136
員工執行認股權	六(十四)	850	413	-	-	(413)	-	-	-	850	-	850
庫藏股轉讓予員工	六(十五)	-	-	2,395	-	-	-	-	5,717	8,112	-	8,112
110年9月30日餘額	\$ 732,041	\$ 1,329,495	\$ 2,395	\$ 8,548	\$ -	\$ 5,615	\$ 2,184,458	(\$ 10,355)	(\$ 14,761)	\$ 4,237,436	\$ 47,662	\$ 4,285,098

後附合併財務報表附註為本合併財務報告之一部分，請併同參閱。

董事長：張有德

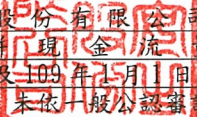


經理人：張有德



會計主管：黃惠靖

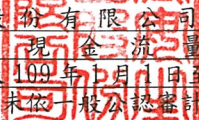



 益安生醫股份有限公司及子公司
 合併現金流量表
 民國110年及109年1月1日至9月30日
 (僅經核閱，未依一般公認審計準則查核)

單位：新台幣仟元

附註	110年1月1日 至9月30日	109年1月1日 至9月30日
營業活動之現金流量		
繼續營業單位稅前淨損	(\$ 380,491)	(\$ 293,641)
停業單位稅前淨利	六(十) 2,634,218	175,174
本期稅前淨利(淨損)	2,253,727	(118,467)
調整項目		
收益費損項目		
員工認股權酬勞成本	六(十四) 84	191
預期信用減損利益	十二(二) (359)	(200)
折舊費用	六(七)(八) (二十) 37,493	42,174
攤銷費用	六(九)(二十) 13,862	20,026
利息費用	六(八) 4,204	2,061
利息收入	六(二十二) (5,094)	(8,459)
其他收入	六(十二) (12,755)	-
透過損益按公允價值衡量之金融資產評價利益	六(二) (1,432)	-
採用權益法認列之關聯企業及合資損益之份額	六(六) (12,528)	-
處分投資利益	六(二十三) (2,504,096)	-
與營業活動相關之資產/負債變動數		
與營業活動相關之資產之淨變動		
應收帳款	39,431	(45,257)
其他應收款	(610)	468
存貨	(10,042)	(5,373)
預付款項	(2,691)	(11,403)
與營業活動相關之負債之淨變動		
應付帳款	4,409	10,149
其他應付款	68,163	(582)
合約負債	(7,425)	(10,174)
其他流動負債	145	(16)
營運產生之現金流出	(135,514)	(124,862)
收取之利息	5,543	12,674
支付之利息	(1,326)	(2,061)
支付所得稅	(2,428)	(36,032)
營業活動之淨現金流出	(133,725)	(150,281)

(續次頁)


 益安生醫股份有限公司及子公司
 合併現金流量表
 民國110年及109年1月1日至9月30日
 (僅經核閱，未依一般公認審計準則查核)

單位：新台幣仟元

	附註	110年1月1日 至9月30日	109年1月1日 至9月30日
投資活動之現金流量			
取得透過損益按公允價值衡量之金融資產-流			
動		(\$ 4,000)	\$ -
(取得)處分按攤銷後成本衡量之金融資產		(250,340)	267,120
購置不動產、廠房及設備	六(二十六)	(5,022)	(17,882)
無形資產增加		(695)	(423)
存出保證金減少		-	171
處分子公司淨現金變動	六(二十六)	364,786	-
處分採用權益法之投資		310,839	-
處分子公司股權		86,136	-
投資活動之淨現金流入		501,704	248,986
籌資活動之現金流量			
舉借長期借款	六(十二)	-	13,217
租賃本金償還		(13,744)	(16,624)
員工執行認股權	六(十四)	850	-
庫藏股買回	六(十五)	-	(20,478)
庫藏股轉讓予員工		8,112	-
處分員工持股信託之沒入款項		3,398	10,085
子公司發放現金股利		-	(30,396)
籌資活動之淨現金流出		(1,384)	(44,196)
匯率影響數		(3,610)	(2,803)
本期現金及約當現金增加數		362,985	51,706
期初現金及約當現金餘額		1,128,125	472,059
期末現金及約當現金餘額		\$ 1,491,110	\$ 523,765

後附合併財務報表附註為本合併財務報告之一部分，請併同參閱。

董事長：張有德



經理人：張有德



會計主管：黃惠靖



益安生醫股份有限公司及子公司

合併財務報表附註

民國 110 年及 109 年第三季

(僅經核閱，未依一般公認審計準則查核)

單位：新台幣仟元

(除特別註明者外)

一、公司沿革

益安生醫股份有限公司(以下簡稱「本公司」)於民國 101 年 12 月 22 日經經濟部核准設立，本公司及子公司(以下統稱「本集團」)主要營業項目為微創醫療器材研發及醫療器材之製造暨銷售業務。本公司股票自民國 105 年 7 月起於財團法人中華民國證券櫃檯買賣中心買賣。

二、通過財務報告之日期及程序

本合併財務報告已於民國 110 年 11 月 4 日提報董事會後發布。

三、新發布及修訂準則及解釋之適用

(一)已採用金融監督管理委員會(以下簡稱「金管會」)認可之新發布、修正後國際財務報導準則之影響

下表彙列金管會認可之民國 110 年適用之國際財務報導準則之新發布、修正及修訂之準則及解釋：

<u>新發布/修正/修訂準則及解釋</u>	<u>國際會計準則理事會 發布之生效日</u>
國際財務報導準則第4號之修正「暫時豁免適用國際財務報導準則第9號之延長」	民國110年1月1日
國際財務報導準則第9號、國際會計準則第39號、國際財務報導準則第7號、國際財務報導準則第4號及國際財務報導準則第16號之第二階段修正「利率指標變革」	民國110年1月1日
國際財務報導準則第16號之修正「2021年6月30日後之新型冠狀病毒肺炎相關租金減讓」	民國110年4月1日(註)
註：金管會允許提前於民國110年1月1日適用。	

本集團經評估上述準則及解釋對本集團財務狀況與財務績效並無重大影響。

(二)尚未採用金管會認可之新發布、修正後國際財務報導準則之影響

下表彙列金管會認可之民國 111 年適用之國際財務報導準則之新發布、修正及修訂之準則及解釋：

新發布/修正/修訂準則及解釋	國際會計準則理事會 發布之生效日
國際財務報導準則第3號之修正「對觀念架構之索引」	民國111年1月1日
國際會計準則第16號之修正「不動產、廠房及設備：達到預定使用狀態前之價款」	民國111年1月1日
國際會計準則第37號之修正「虧損性合約—履行合約之成本」	民國111年1月1日
2018-2020週期之年度改善	民國111年1月1日

本集團經評估上述準則及解釋對本集團財務狀況與財務績效並無重大影響。

(三) 國際會計準則理事會已發布但尚未經金管會認可之國際財務報導準則之影響

下表彙列國際會計準則理事會已發布但尚未納入金管會認可之國際財務報導準則之新發布、修正及修訂之準則及解釋：

新發布/修正/修訂準則及解釋	國際會計準則理事會 發布之生效日
國際財務報導準則第10號及國際會計準則第28號之修正「投資者與其關聯企業或合資間之資產出售或投入」	待國際會計準則理事會決定
國際財務報導準則第17號「保險合約」	民國112年1月1日
國際財務報導準則第17號「保險合約」之修正	民國112年1月1日
國際會計準則第1號之修正「負債之流動或非流動分類」	民國112年1月1日
國際會計準則第1號之修正「會計政策之揭露」	民國112年1月1日
國際會計準則第8號之修正「會計估計之定義」	民國112年1月1日
國際會計準則第12號之修正「與單一交易所產生之資產及負債有關之遞延所得稅」	民國112年1月1日

本集團經評估上述準則及解釋對本集團財務狀況與財務績效並無重大影響。

四、重大會計政策之彙總說明

重大會計政策除遵循聲明、編製基礎、合併基礎及新增部份說明如下，餘與民國109年度合併財務報表附註四相同。除另有說明外，此等政策在所有報導期間一致地適用。

(一) 遵循聲明

1. 本合併財務報告係依據證券發行人財務報告編製準則與金管會認可之國際會計準則第34號「期中財務報導」編製。
2. 本合併財務報告應併同民國109年度合併財務報告閱讀。

(二) 編製基礎

1. 本合併財務報告係按歷史成本編製。
2. 編製符合金管會認可之國際財務報導準則、國際會計準則、解釋及解釋公告(以下簡稱 IFRSs)之財務報告需要使用一些重要會計估計，在應用本集團的會計政策過程中亦需要管理階層運用其判斷，涉及高度判斷或複雜性之項目，或涉及合併財務報告之重大假設及估計之項目，請詳附註五說明。

(三) 合併基礎

1. 合併財務報告編製原則

- (1) 本集團將所有子公司納入合併財務報告編製之個體。子公司指受本集團控制之個體(包括結構型個體)，當本集團暴露於來自對該個體之參與之變動報酬或對該等變動報酬享有權利，且透過對該個體之權力有能力影響該等報酬時，本集團即控制該個體。子公司自本集團取得控制之日起納入合併財務報告，於喪失控制之日起終止合併。
- (2) 集團內公司間之交易、餘額及未實現損益業已銷除。子公司之會計政策已作必要之調整，與本集團採用之政策一致。
- (3) 損益及其他綜合損益各組成部分歸屬於母公司業主及非控制權益；綜合損益總額亦歸屬於母公司業主及非控制權益，即使因而導致非控制權益發生虧損餘額。
- (4) 對子公司持股之變動若未導致喪失控制(與非控制權益之交易)，係作為權益交易處理，亦即視為與業主間進行之交易。非控制權益之調整金額與所支付或收取對價之公允價值間之差額係直接認列於權益。
- (5) 當集團喪失對子公司之控制，對前子公司之剩餘投資係按公允價值重新衡量，並作為原始認列金融資產之公允價值或原始認列投資關聯企業或合資之成本，公允價值與帳面金額之差額認列為當期損益。對於先前認列於其他綜合損益與該子公司有關之所有金額，其會計處理與本集團若直接處分相關資產或負債之基礎相同，亦即如先前認列為其他綜合損益之利益或損失，於處分相關資產或負債時將被重分類為損益，則當喪失對子公司之控制時，將該利益或損失自權益重分類為損益。

2. 列入合併財務報告之子公司：

投資公司名稱	子公司名稱	業務性質	所持股權百分比			說明
			110年 9月30日	109年 12月31日	109年 9月30日	
益安生醫股份有限公司	MedeonBio, Inc.	醫療器材製造及研發	100	100	100	註7
益安生醫股份有限公司	Medeon International, Inc.	投資及貿易業務	100	100	100	註1
益安生醫股份有限公司	達亞國際股份有限公司	醫療零件製造及銷售	-	52.25	58.79	註3及4
益安生醫股份有限公司	意能生技股份有限公司	醫療器材製造及研發	80.10	73.54	73.54	註5
益安生醫股份有限公司	益創生醫股份有限公司	醫療器材銷售	100	100	100	註6
Medeon International, Inc.	Panther Orthopedics, Inc.	醫療器材製造及研發	68.05	66.04	66.04	註1
Medeon International, Inc.	Aquedeon Medical, Inc.	醫療器材製造及研發	95.65	95.65	95.65	註1
Medeon International, Inc.	Jaguar Orthopedics, Inc.	醫療器材製造及研發	-	50.00	50.00	註2
意能生技股份有限公司	Prodeon Medical, Inc.	醫療器材製造及研發	100	-	-	註8

註 1: 本公司於民國 109 年 9 月現金增資 Medeon International, Inc.，並經由該子公司參與 Aquedeon Medical, Inc. 之特別股 C 之現金增資美金 3,960,000 元，持股比率增加至 95.65%；於民國 110 年 6 月現金增資 Medeon International, Inc.，並經由該子公司參與 Panther Orthopedics, Inc. 之特別股 C 之現金增資美金 999,999 元，持股比率增加至 68.05%。

註 2: Jaguar Orthopedics, Inc. 係由 Panther Orthopedics, Inc. 分割設立，由 Medeon International, Inc. 持有 50% 股權；於民國 110 年 8 月解散清算。

註 3:本公司於民國 110 年 3 月出售達亞國際股份有限公司部份股權，總價款為\$86,135，持股比率減少至 50.75%；於民國 110 年 6 月出售達亞國際股份有限公司部份股權，持股比率減少至 33.40%，致本集團喪失對該子公司之控制，出售價款為\$1,016,809，並依處分時之收盤價重新評價未出售之股權，帳列權益法投資\$2,192,873，處分投資利益計\$700,128，評價利益計\$1,859,045，該利益認列於綜合損益表「停業單位利益」項目中，與該子公司相關之現金流量資訊，請詳附註六(二十六)現金流量補充資訊。

註 4:達亞國際股份有限公司於民國 109 年 12 月因辦理現金增資，本公司並未參與致持股比率減少至 52.25%。

註 5:本公司於民國 109 年 9 月現金增資意能生技股份有限公司，總價款為\$100,008，持股比例上升至 73.54%；於民國 110 年 9 月意能生技股份有限公司現金增資發行甲種特別股 3,685,000 股，並由本公司全部持有，總價款為\$280,060，持股比例上升至 80.1%。

註 6:係於民國 109 年 5 月出資設立。

註 7:本公司於民國 110 年 3 月參與 MedeonBio, Inc. 之現金增資美金 2,000,000 元，並全額認購。

註 8: 意能生技股份有限公司於民國 110 年 7 月出資設立 Prodeon Medical, Inc.，並現金增資美金 3,000,000 元。

3. 未列入合併財務報告之子公司：無此情形。

4. 子公司會計期間不同之調整及處理方式：無此情形。

5. 重大限制：無此情形。

6. 對本集團具重大性之非控制權益之子公司：

本集團民國 110 年 9 月 30 日、109 年 12 月 31 日及 109 年 9 月 30 日非控制權益總額分別為\$47,662、\$602,465 及\$267,148，下列為對本集團具重大性之非控制權益及所屬子公司之資訊：

子公司 名稱	主要 營業場所	109年12月31日		109年9月30日	
		非控制權益 金額	母公司持股 百分比	非控制權益 金額	母公司持股 百分比
達亞國際股 份有限公司	台灣	\$ 568,009	52.25	\$ 219,079	58.79

子公司彙總性財務資訊：

資產負債表

	<u>達亞國際股份有限公司</u>	
	<u>109年12月31日</u>	<u>109年9月30日</u>
流動資產	\$ 1,046,085	\$ 362,180
非流動資產	629,643	258,506
流動負債	(143,682)	(119,312)
非流動負債	(432,125)	(63,219)
淨資產總額	<u>\$ 1,099,921</u>	<u>\$ 438,155</u>

綜合損益表

	<u>達亞國際股份有限公司</u>	
	<u>109年7月1日至9月30日</u>	
收入	\$ 154,442	
稅前淨利	75,790	
所得稅費用	(15,160)	
繼續營業單位本期淨利	60,630	
本期淨利	60,630	
本期綜合損益總額	\$ 60,630	
綜合損益總額歸屬於非控制權益	\$ 23,403	
支付予非控制權益股利	\$ 30,396	

	<u>達亞國際股份有限公司</u>	
	<u>109年1月1日至9月30日</u>	
收入	\$ 407,847	
稅前淨利	190,186	
所得稅費用	(39,006)	
繼續營業單位本期淨利	151,180	
本期淨利	151,180	
本期綜合損益總額	\$ 151,180	
綜合損益總額歸屬於非控制權益	\$ 57,552	
支付予非控制權益股利	\$ 30,396	

現金流量表

	<u>達亞國際股份有限公司</u> <u>109年1月1日至9月30日</u>
營業活動之淨現金流入	\$ 136,603
投資活動之淨現金流出	(9,028)
籌資活動之淨現金流入(流出)	(68,876)
本期現金及約當現金增加數	<u>58,699</u>
期初現金及約當現金餘額	<u>146,309</u>
期末現金及約當現金餘額	<u>\$ 205,008</u>

(四) 透過損益按公允價值衡量之金融資產

1. 係指非屬按攤銷後成本衡量或透過其他綜合損益按公允價值衡量之金融資產。
2. 本集團對於符合慣例交易之透過損益按公允價值衡量之金融資產係採用交易日會計。
3. 本集團於原始認列時按公允價值衡量，相關交易成本認列於損益，後續按公允價值衡量，其利益或損失認列於損益。
4. 當收取股利之權利確立，與股利有關之經濟效益很有可能流入，及股利金額能可靠衡量時，本集團於損益認列股利收入。

(五) 所得稅

期中期間之所得稅費用以估計之年度平均有效稅率應用至期中期間之稅前損益計算之，並配合前述政策揭露相關資訊。

(六) 採用權益法之投資—關聯企業

1. 關聯企業指所有本集團對其有重大影響而無控制之個體，一般係直接或間接持有其 20% 以上表決權之股份。本集團對關聯企業之投資採用權益法處理，取得時依成本認列。
2. 本集團對關聯企業取得後之損益份額認列為當期損益，對其取得後之其他綜合損益份額則認列為其他綜合損益。如本集團對任一關聯企業之損失份額等於或超過其在該關聯企業之權益（包括任何其他無擔保之應收款），本集團不認列進一步之損失，除非本集團對該關聯企業發生法定義務、推定義務或已代其支付款項。
3. 當關聯企業發生非損益及其他綜合損益之權益變動且不影響對關聯企業之持股比例時，本集團將歸屬於本集團可享有關聯企業份額下之權益變動按持股比例認列為「資本公積」。

4. 本集團與關聯企業間交易所產生之未實現損益業已依其對關聯企業之權益比例銷除；除非證據顯示該交易所轉讓之資產已減損，否則未實現損失亦予以銷除。關聯企業之會計政策已作必要之調整，與本集團採用之政策一致。
5. 關聯企業增發新股時，若本集團未按比例認購或取得，致使投資比例發生變動但仍對其有重大影響，該股權淨值變動之增減數係調整「資本公積」及「採用權益法之投資」。若致使投資比例下降者，除上述調整外，與該所有權權益之減少有關而先前已認列於其他綜合損益之利益或損失，且該利益或損失於處分相關資產或負債時須被重分類至損益者，依減少比例重分類至損益。
6. 當集團喪失對關聯企業之重大影響，對原關聯企業之剩餘投資係按公允價值重新衡量，公允價值與帳面金額之差額認列為當期損益。
7. 當集團處分關聯企業時，如喪失對該關聯企業之重大影響，對於先前認列於其他綜合損益與該關聯企業有關之所有金額，其會計處理與本集團若直接處分相關資產或負債之基礎相同，亦即如先前認列為其他綜合損益之利益或損失，於處分相關資產或負債時將被重分類為損益，則當喪失對關聯企業之重大影響時，將該利益或損失自權益重分類為損益。如仍對該關聯企業有重大影響，僅按比例將先前在其他綜合損益中認列之金額依上述方式轉出。
8. 當集團處分關聯企業時，如喪失對該關聯企業之重大影響，將與該關聯企業有關之資本公積轉列損益；如仍對該關聯企業有重大影響，則按處分比例轉列損益。

五、重大會計判斷、估計及假設不確定性之主要來源

本期無重大變動，請詳民國 109 年度合併財務報表附註五。

六、重要會計科目之說明

(一)現金及約當現金

	<u>110年9月30日</u>	<u>109年12月31日</u>	<u>109年9月30日</u>
庫存現金	\$ 50	\$ 255	\$ 256
支票存款及活期存款	496,360	991,166	383,829
定期存款	994,700	136,704	139,680
	<u>\$ 1,491,110</u>	<u>\$ 1,128,125</u>	<u>\$ 523,765</u>

(二) 透過損益按公允價值衡量之金融資產

項	目	110年9月30日	109年12月31日	109年9月30日
流動項目：				
強制透過損益按公允價值衡量之金融資產				
興櫃公司股票		\$ 4,000	\$ -	\$ -
評價調整		1,432	-	-
合計		<u>\$ 5,432</u>	<u>\$ -</u>	<u>\$ -</u>

1. 透過損益按公允價值衡量之金融資產認列於損益之明細如下：

	110年1月1日至9月30日	109年1月1日至9月30日
強制透過損益按公允價值衡量之金融資產		
權益工具	\$ <u>1,432</u>	\$ <u>-</u>

2. 本集團將透過損益按公允價值衡量之金融資產未提供作為質押擔保之情形。

3. 相關透過損益按公允價值衡量之金融資產信用風險資訊請詳附註十二、(二)。

(三) 按攤銷後成本衡量之金融資產-流動

	110年9月30日	109年12月31日	109年9月30日
三個月以上定期存款	<u>\$ 1,015,678</u>	<u>\$ 1,058,078</u>	<u>\$ 1,061,082</u>

1. 本集團未有將定期存款提供質押之情形。

2. 相關按攤銷後成本衡量之金融資產信用風險請詳附註十二、(二)。

(四) 應收帳款

	110年9月30日	109年12月31日	109年9月30日
應收帳款	\$ 9,680	\$ 165,312	\$ 118,499
減：備抵損失	-	(506)	(634)
	<u>\$ 9,680</u>	<u>\$ 164,806</u>	<u>\$ 117,865</u>

1. 應收帳款之帳齡分析如下：

	110年9月30日	109年12月31日	109年9月30日
未逾期	\$ 9,220	\$ 155,646	\$ 103,133
30天內	-	8,713	15,358
31-90天	460	953	8
91-180天	-	-	-
	<u>\$ 9,680</u>	<u>\$ 165,312</u>	<u>\$ 118,499</u>

以上係以逾期天數為基準進行之帳齡分析。

2. 民國 110 年 9 月 30 日、109 年 12 月 31 日及 109 年 9 月 30 日之應收款餘額均為客戶合約所產生，另於民國 109 年 1 月 1 日客戶合約之應收款餘額為\$73,242。

3. 相關應收帳款信用風險資訊請詳附註十二、(二)。

4. 本集團並未持有任何的擔保品。

5. 在不考慮所持有之擔保品或其他信用增強之情況下，最能代表本集團應收帳款於民國 110 年 9 月 30 日、109 年 12 月 31 日及 109 年 9 月 30 日信用風險最大之暴險金額分別為\$9,680、\$164,806 及\$117,865。

(五) 存貨

民國 110 年 9 月 30 日帳載無此情形。

	109年12月31日		
	成本	備抵跌價損失	帳面金額
原料	\$ 33,017	(\$ 3,187)	\$ 29,830
在製品	10,176	(541)	9,635
製成品	7,867	(1,857)	6,010
合計	<u>\$ 51,060</u>	<u>(\$ 5,585)</u>	<u>\$ 45,475</u>

	109年9月30日		
	成本	備抵跌價損失	帳面金額
原料	\$ 24,334	(\$ 2,959)	\$ 21,375
在製品	7,901	(442)	7,459
製成品	11,457	(1,340)	10,117
合計	<u>\$ 43,692</u>	<u>(\$ 4,741)</u>	<u>\$ 38,951</u>

本集團當期認列為費損之存貨成本：

	110年7月1日至9月30日	109年7月1日至9月30日
已出售存貨成本	\$ -	\$ 52,609
勞務成本	7,947	15,082
未分攤製造費用	-	812
存貨呆滯及跌價損失(回升利益)	- (28)
存貨報廢損失	-	2,092
其他	- (7)
	7,947	70,560
減：屬停業單位之銷貨成本	- (55,478)
	\$ 7,947	\$ 15,082
	110年1月1日至9月30日	109年1月1日至9月30日
已出售存貨成本	\$ 99,985	\$ 151,179
勞務成本	32,950	46,291
未分攤製造費用	3,344	3,547
存貨呆滯及跌價損失	1,358	711
存貨報廢損失	522	2,156
其他	317	511
	138,476	204,395
減：屬停業單位之銷貨成本	(105,526)	(158,104)
	\$ 32,950	\$ 46,291

本集團民國 109 年 7 月 1 日至 9 月 30 日因報廢部分呆滯製成品因而產生回升利益。

(六) 採用權益法之投資

關聯企業

	110年9月30日	109年12月31日	109年9月30日
達亞國際股份有限公司	\$ 1,839,485	\$ -	\$ -

1. 本集團重大關聯企業之基本資訊如下：

公司名稱	主要營業場所	持股比率	關係之性質	衡量方法
		110年9月30日		
達亞國際股份有限公司	台灣	27.84%	研發合作	權益法

本集團重大關聯企業之彙總性財務資訊如下：

	<u>達亞國際股份有限公司</u>
	<u>110年9月30日</u>
流動資產	\$ 950,218
非流動資產	595,102
流動負債	(87,866)
非流動負債	(415,472)
淨資產總額	<u>\$ 1,041,982</u>
占關聯企業淨資產之份額	\$ 290,088
商譽	<u>1,549,397</u>
關聯企業帳面價值	<u>\$ 1,839,485</u>
	<u>達亞國際股份有限公司</u>
	<u>110年1月1日至9月30日</u>
收入	\$ 413,563
繼續營業單位本期淨利	\$ 104,620
其他綜合損益(稅後淨額)	-
本期綜合損益總額	<u>\$ 104,620</u>
自關聯企業收取之股利	<u>\$ 55,428</u>

2. 如附註四(三)所述，達亞國際股份有限公司原為本集團之合併子公司，本集團於110年6月處分部分股權後，經評估已喪失控制力，故予以帳列採用權益法之投資，並於取得該公司重大影響力之日按其收盤價重新評估，因前述交易認列處分投資利益計\$2,559,173。
3. 本集團持有達亞國際股份有限公司27.84%股權，雖為該公司單一最大股東，但因其他主要股東(非為關係人)持股合計超過本集團持股，顯示本集團無實際能力主導攸關活動，故判斷對該公司不具控制，僅具重大影響力。
4. 本集團重大關聯企業達亞國際股份有限公司係有公開市場報價，其公允價值於民國110年9月30日為\$1,690,589。

(七) 不動產、廠房及設備與預付設備款

	110年				
	<u>研發設備</u>	<u>辦公設備</u>	<u>機器設備</u>	<u>租賃改良</u>	<u>合計</u>
1月1日					
成本	\$ 25,165	\$ 17,870	\$ 196,484	\$ 74,409	\$ 313,928
累計折舊	(13,488)	(13,833)	(67,713)	(25,924)	(120,958)
	<u>\$ 11,677</u>	<u>\$ 4,037</u>	<u>\$ 128,771</u>	<u>\$ 48,485</u>	<u>\$ 192,970</u>
1月1日	\$ 11,677	\$ 4,037	\$ 128,771	\$ 48,485	\$ 192,970
增添(含移轉)	1,856	-	2,160	-	4,016
處分子公司		(2,113)	(122,741)	(45,813)	(170,667)
折舊費用	(3,845)	(903)	(8,190)	(2,672)	(15,610)
淨兌換差額	(167)	(16)	-	-	(183)
9月30日	<u>\$ 9,521</u>	<u>\$ 1,005</u>	<u>\$ -</u>	<u>\$ -</u>	<u>\$ 10,526</u>
9月30日					
成本	\$ 26,734	\$ 8,908	\$ -	\$ 6,431	\$ 42,073
累計折舊	(17,213)	(7,903)	-	(6,431)	(31,547)
	<u>\$ 9,521</u>	<u>\$ 1,005</u>	<u>\$ -</u>	<u>\$ -</u>	<u>\$ 10,526</u>
	109年				
	<u>研發設備</u>	<u>辦公設備</u>	<u>機器設備</u>	<u>租賃改良</u>	<u>合計</u>
1月1日					
成本	\$ 17,469	\$ 17,591	\$ 183,836	\$ 74,278	\$ 293,174
累計折舊	(9,708)	(11,970)	(49,440)	(19,340)	(90,458)
	<u>\$ 7,761</u>	<u>\$ 5,621</u>	<u>\$ 134,396</u>	<u>\$ 54,938</u>	<u>\$ 202,716</u>
1月1日	\$ 7,761	\$ 5,621	\$ 134,396	\$ 54,938	\$ 202,716
增添(含移轉)	8,531	482	4,547	131	13,691
折舊費用	(3,037)	(1,720)	(14,773)	(4,950)	(24,480)
淨兌換差額	(225)	(29)	-	-	(254)
9月30日	<u>\$ 13,030</u>	<u>\$ 4,354</u>	<u>\$ 124,170</u>	<u>\$ 50,119</u>	<u>\$ 191,673</u>
9月30日					
成本	\$ 25,263	\$ 17,897	\$ 188,194	\$ 74,409	\$ 305,763
累計折舊	(12,233)	(13,543)	(64,024)	(24,290)	(114,090)
	<u>\$ 13,030</u>	<u>\$ 4,354</u>	<u>\$ 124,170</u>	<u>\$ 50,119</u>	<u>\$ 191,673</u>

1. 本集團未有將不動產、廠房及設備提供質押之情形。

2. 截至民國 110 年 9 月 30 日、109 年 12 月 31 日及 109 年 9 月 30 日，因採購設備所需而預付金額分別為 \$0、\$1,618 及 \$6,447(表列非流動資產「預付設備款」)。

(八) 租賃交易－承租人

1. 本集團租賃之標的資產為建物及土地，租賃合約之期間通常介於 1 到 20 年。租賃合約是採個別協商並包含各種不同的條款及條件，除租賃之資產不得用作借貸擔保外，未有加諸其他之限制。

2. 使用權資產之帳面價值與認列之折舊費用資訊如下：

	<u>110年9月30日</u>	<u>109年12月31日</u>	<u>109年9月30日</u>
	<u>帳面金額</u>	<u>帳面金額</u>	<u>帳面金額</u>
建物及土地	<u>\$ 25,386</u>	<u>\$ 473,059</u>	<u>\$ 108,524</u>
	<u>110年7月1日至9月30日</u>	<u>109年7月1日至9月30日</u>	
	<u>折舊費用</u>	<u>折舊費用</u>	
建物及土地	<u>\$ 3,645</u>	<u>\$ 5,814</u>	
	<u>110年1月1日至9月30日</u>	<u>109年1月1日至9月30日</u>	
	<u>折舊費用</u>	<u>折舊費用</u>	
建物及土地	<u>\$ 21,883</u>	<u>\$ 17,694</u>	

3. 本集團於民國 110 年及 109 年 1 月 1 日至 9 月 30 日增添之使用權資產分別為 \$0 及 \$12,109。

4. 與租賃合約有關之損益項目資訊如下：

	<u>110年7月1日至9月30日</u>	<u>109年7月1日至9月30日</u>
<u>影響當期損益之項目</u>		
租賃負債之利息費用	\$ 243	\$ 676
屬短期租賃合約之費用	313	360
	<u>110年1月1日至9月30日</u>	<u>109年1月1日至9月30日</u>
<u>影響當期損益之項目</u>		
租賃負債之利息費用	\$ 4,204	\$ 2,061
屬短期租賃合約之費用	1,009	1,320

5. 本集團於民國 110 年及 109 年 1 月 1 日至 9 月 30 日租賃現金流出總額分別為 \$14,753 及 \$17,944。

(九) 無形資產

	110年				
	專利權	電腦軟體	商譽	顧客關係	合計
1月1日					
成本	\$ 84,848	\$ 12,447	\$ 72,189	\$ 153,646	\$ 323,130
累計攤銷	(35,933)	(9,661)	-	(64,018)	(109,612)
	<u>\$ 48,915</u>	<u>\$ 2,786</u>	<u>\$ 72,189</u>	<u>\$ 89,628</u>	<u>\$ 213,518</u>
1月1日	\$ 48,915	\$ 2,786	\$ 72,189	\$ 89,628	\$ 213,518
本期增加	-	315	-	-	315
處分子公司	-	(1,633)	(72,189)	(83,226)	(157,048)
攤銷費用	(6,564)	(896)	-	(6,402)	(13,862)
淨兌換差額	(758)	-	-	-	(758)
9月30日	<u>\$ 41,593</u>	<u>\$ 572</u>	<u>\$ -</u>	<u>\$ -</u>	<u>\$ 42,165</u>
9月30日					
成本	\$ 83,590	\$ 1,404	\$ -	\$ -	\$ 84,994
累計攤銷	(41,997)	(832)	-	-	(42,829)
	<u>\$ 41,593</u>	<u>\$ 572</u>	<u>\$ -</u>	<u>\$ -</u>	<u>\$ 42,165</u>
	109年				
	專利權	電腦軟體	商譽	顧客關係	合計
1月1日					
成本	\$ 87,845	\$ 11,176	\$ 72,189	\$ 153,646	\$ 324,856
累計攤銷	(27,914)	(7,521)	-	(48,654)	(84,089)
	<u>\$ 59,931</u>	<u>\$ 3,655</u>	<u>\$ 72,189</u>	<u>\$ 104,992</u>	<u>\$ 240,767</u>
1月1日	\$ 59,931	\$ 3,655	\$ 72,189	\$ 104,992	\$ 240,767
本期增加	-	703	-	-	703
攤銷費用	(6,825)	(1,678)	-	(11,523)	(20,026)
淨兌換差額	(1,174)	-	-	-	(1,174)
9月30日	<u>\$ 51,932</u>	<u>\$ 2,680</u>	<u>\$ 72,189</u>	<u>\$ 93,469</u>	<u>\$ 220,270</u>
9月30日					
成本	\$ 86,087	\$ 11,879	\$ 72,189	\$ 153,646	\$ 323,801
累計攤銷	(34,155)	(9,199)	-	(60,177)	(103,531)
	<u>\$ 51,932</u>	<u>\$ 2,680</u>	<u>\$ 72,189</u>	<u>\$ 93,469</u>	<u>\$ 220,270</u>

無形資產攤銷明細如下：

	<u>110年7月1日至9月30日</u>	<u>109年7月1日至9月30日</u>
營業成本	\$ 59	\$ 291
推銷費用	5	3,844
管理費用	18	13
研究發展費用	<u>2,195</u>	<u>2,479</u>
合計	<u>\$ 2,277</u>	<u>\$ 6,627</u>
	<u>110年1月1日至9月30日</u>	<u>109年1月1日至9月30日</u>
營業成本	\$ 539	\$ 873
推銷費用	6,416	11,536
管理費用	67	48
研究發展費用	<u>6,840</u>	<u>7,569</u>
合計	<u>\$ 13,862</u>	<u>\$ 20,026</u>

- 專利權係研發微創手術器材相關專利及專門技術。
- 本公司為便於智慧財產權管理，集中本公司之資源以協助相關研發專案加速商品化及後續出售，由 Medeon Biosurgical, Inc. (以下簡稱「MBS 公司」) 將 LAP-A01 影像清晰器材 (Click Clean™) 及 LAP-C01 腹腔手術縫合器材 (Abclose™) 等技術移轉予本公司，並與 MBS 公司之其他股東神德生醫股份有限公司 (以下簡稱「神德公司」) 協議，若本公司研發成果授權價格超過其移轉予本公司之價格時，扣除本公司承接後之合理開發支出，本公司須分配 42.99% 之利潤予神德公司。截至 110 年 9 月 30 日，尚未有需分配予神德公司之款項。
- 顧客關係價值係本集團收購達亞國際股份有限公司之股份所產生，如附註四(三)所述，本集團已喪失對達亞國際股份有限公司之控制力，故民國 110 年 9 月 30 日之餘額為 0。
- (1) 商譽分攤至本集團之現金產生單位：

	<u>110年9月30日</u>	<u>109年12月31日</u>	<u>109年9月30日</u>
達亞國際股份有限公司	\$ -	\$ 72,189	\$ 72,189

如附註四(三)所述，本集團已喪失對達亞國際股份有限公司之控制力，故民國 110 年 9 月 30 日之餘額為 0。

- (2) 現金產生單位之可回收金額依據使用價值評估，而使用價值係依達亞國際股份有限公司之未來現金流量預測計算。
- (3) 本集團依據使用價值計算之可收回金額超過帳面金額，故商譽並未發生減損；用於計算使用價值主要考慮成長率及折現率。
管理階層根據其以前績效及對市場發展之預期決定預算，所採用之加權平均成長率與產業報告之預測一致，所採用之折現率業已反映相關營運部門之特定風險。

(十) 停業單位

1. 如附註四(三)2.註3所述，達亞國際股份有限公司所屬醫療零件製銷部門(請詳附註十四說明)，係符合停業單位定義而表達為停業單位，另於喪失對達亞國際股份有限公司之控制時，對剩餘投資按公允價值重新衡量，並將處分投資利益計\$2,559,173認列為停業單位利益。

2. 停業單位之現金流量資訊如下：

	<u>110年1月1日至5月31日</u>	<u>109年1月1日至9月30日</u>
營業活動現金流量	\$ 45,628	\$ 136,603
投資活動現金流量	(296,317)	(9,028)
籌資活動現金流量	461	(68,876)
總現金流量	<u>(\$ 250,228)</u>	<u>\$ 58,699</u>

3. 停業單位經營結果，以及資產或待處分群組重新衡量認列結果之分析如下：

	<u>110年1月1日至5月31日</u>	<u>109年1月1日至9月30日</u>
營業收入淨額	\$ 230,867	\$ 389,880
營業成本	(105,526)	(158,104)
營業費用	(33,499)	(47,829)
營業外收入及支出合計	<u>2,542,376</u>	<u>(8,773)</u>
停業單位稅前淨利	2,634,218	175,174
所得稅	(16,408)	(39,005)
停業單位稅後淨利	<u>\$ 2,617,810</u>	<u>\$ 136,169</u>

4. 來自繼續營業單位及停業單位歸屬於母公司業主之收益金額：請詳附註六(二十五)。

(十一) 其他應付款

	<u>110年9月30日</u>	<u>109年12月31日</u>	<u>109年9月30日</u>
應付薪資及獎金	\$ 25,381	\$ 62,947	\$ 51,616
應付員工酬勞	24,000	-	-
應付勞務費	2,893	6,574	5,195
應付勞健保及退休金	1,945	3,664	3,385
應付設備款	-	2,712	3
應付關係人	526	-	-
其他	<u>16,777</u>	<u>16,014</u>	<u>19,769</u>
	<u>\$ 71,522</u>	<u>\$ 91,911</u>	<u>\$ 79,968</u>

(十二) 長期借款

民國 110 年 9 月 30 日帳載無此情形。

<u>借款性質</u>	<u>借款期間及還款方式</u>	<u>利率區間</u>	<u>擔保品</u>	<u>109年12月31日</u>
銀行借款	自109年5月1日至111年4月30日，若符合豁免條件可無須償還	1%	無	\$ 11,636
銀行借款	自109年5月4日至111年5月3日，若符合豁免條件可無須償還	1%	無	1,299
				<u>\$ 12,935</u>
<u>借款性質</u>	<u>借款期間及還款方式</u>	<u>利率區間</u>	<u>擔保品</u>	<u>109年9月30日</u>
銀行借款	自109年5月1日至111年4月30日，若符合豁免條件可無須償還	1%	無	\$ 11,890
銀行借款	自109年5月4日至111年5月3日，若符合豁免條件可無須償還	1%	無	1,327
				<u>\$ 13,217</u>

本集團之子公司 MedeonBio, Inc. 及孫公司 Aquedon Medical, Inc. 於美國符合中小企業優惠融資資格，並向當地銀行申請 Paycheck Protection Program (PPP) 獲准。豁免條件為至少 75% 貸款資金須用於支付員工薪資與福利，其餘 25% 須用於支付抵押貸款所產生之利息、租金及水電費支出。

Aquedon Medical, Inc. 於民國 110 年 2 月已取得美國小企業管理局 (Small Business Administration) 出具之豁免文件，故予以認列其他收入 \$1,248，請詳附註六(二十三)。

MedeonBio, Inc. 於民國 110 年 5 月已取得美國小企業管理局 (Small Business Administration) 出具之豁免文件，故予以認列其他收入 \$11,507，請詳附註六(二十三)。

(十三) 退休金

1. 本公司及台灣子公司依據「勞工退休金條例」，訂有確定提撥之退休辦法，適用於本國籍之員工。本公司及子公司就員工選擇適用「勞工退休金條例」所定之勞工退休金制度部分，每月按不低於薪資之 6% 提繳勞工退休金至勞保局員工個人帳戶，員工退休金之支付依員工個人之退休金專戶及累積收益之金額採月退休金或一次退休金方式領取。

2. 民國 110 年及 109 年 7 月 1 日至 9 月 30 日暨民國 110 年及 109 年 1 月 1 日至 9 月 30 日，本集團依上開退休金辦法認列之退休金成本分別為 \$760、\$1,566、\$3,973 及 \$4,787。

(十四) 股份基礎給付

1. 本集團發行之員工認股權憑證，給予對象為本公司及孫公司之全職員工，並以發行新股方式交付，其主要內容如下：

發行公司	協議之類型	給與日	給與數量	合約期間	預估年離職率	既得條件
本公司	員工認股權計畫	102.9.27 及103.8.13	2,570,000	10年	21.0%~36.8%	(註1)
"	員工認股權計畫	103.8.13	260,000	10年	6.1%~11.6%	(註1)
"	員工認股權計畫	103.11.18	820,000	10年	6%~12%	(註1)
"	員工認股權計畫	104.6.8	642,000	10年	11.6%~23.3%	(註1)
"	員工認股權計畫	104.11.3	538,000	10年	29.5%~59.1%	(註1)
"	庫藏股票轉讓予員工	110.8.30	110,000	不適用	不適用	立即 既得
孫公司	員工認股權計畫	106.7.11	110,000	10年	0%	(註2)
"	員工認股權計畫	107.10.1	219,275	10年	0%	(註3)
"	員工認股權計畫	108.10.1	125,558	10年	0%	(註4)
"	員工認股權計畫	110.7.26	84,000	10年	0%	(註3)

註 1: 自被授予員工認股權憑證屆滿兩年後，按下列時程行使認股權利：

累計可行使認股權比例

屆滿二年 50%

屆滿三年 75%

屆滿四年 100%

註 2: 依不同服務條件行使認股權例如下：

於服務滿一年或給與日可既得 1/4 之認股權利，餘於前述第一次既得後之未來 36 至 48 個月，逐月每月可既得行使 1/36-1/48 之認股權利。

註 3: 於服務滿一年可既得 1/4 之認股權利，餘於生效日之未來 48 個月，逐月每月可既得行使 1/48 之認股權利。

註 4: 35,000 股於生效日後之未來 48 個月，逐月每月可既得行使 1/48 之認股權利；90,558 股於服務滿一年可既得 1/4 之認股權利，餘於生效日後之未來 48 個月，逐月每月可既得行使 1/48 之認股權利。

2. 上述股份基礎給付協議之詳細資訊如下：

A. 本公司：

	110年1月1日至9月30日		109年1月1日至9月30日	
	認股權 數量	履約價格(元)	認股權 數量	履約價格(元)
期初流通在外認股權	619,500	\$ 10~175	627,500	\$ 10~212
本期放棄認股權	(185,000)	10~175	-	-
本期執行認股權	(85,000)	10~175	-	-
期末流通在外認股權	<u>349,500</u>	10~175	<u>627,500</u>	10~212
期末可執行認股權	<u>349,500</u>	10~175	<u>627,500</u>	10~212

B. 孫公司：

	110年1月1日至9月30日		109年1月1日至9月30日	
	認股權 數量	履約價格 (美元)	認股權 數量	履約價格 (美元)
期初流通在外認股權	100,000	\$ 0.15	110,000	\$ 0.15
本期給與認股權	-	-	-	-
本期放棄認股權	-	-	-	-
期末流通在外認股權	<u>100,000</u>	0.15	<u>110,000</u>	0.15
期末可執行認股權	<u>100,000</u>	0.15	<u>99,375</u>	0.15

C. 孫公司：

	110年1月1日至9月30日		109年1月1日至9月30日	
	認股權 數量	履約價格 (美元)	認股權 數量	履約價格 (美元)
期初流通在外認股權	306,581	\$ 0.17~0.25	344,833	\$ 0.17~0.25
本期給與認股權	84,000	0.27	-	-
本期放棄認股權	(33,140)	0.17~0.25	(38,252)	0.17~0.25
期末流通在外認股權	<u>357,441</u>	0.17~0.27	<u>306,581</u>	0.17~0.25
期末可執行認股權	<u>216,819</u>	0.17~0.27	<u>167,683</u>	0.17~0.25

3. 資產負債表日流通在外之認股權到期日及履約價格如下：

A. 本公司：

核准發行日	到期日	110年9月30日		109年12月31日	
		股數 (仟股)	履約價格 (元)	股數 (仟股)	履約價格 (元)
102年9月27日	112年9月27日	-	\$ 10	35	\$ 10
102年9月27日	113年8月13日	25	10	75	10
103年8月13日	113年8月13日	13	10	13	10
103年11月18日	113年11月18日	15	10	15	10
104年6月8日	114年6月8日	227	154	362	169
104年11月3日	114年11月3日	70	175	120	192

核准發行日	到期日	109年9月30日	
		股數 (仟股)	履約價格 (元)
102年9月27日	112年9月27日	35	\$ 10
102年9月27日	113年8月13日	75	10
103年8月13日	113年8月13日	13	10
103年11月18日	113年11月18日	23	10
104年6月8日	114年6月8日	362	186
104年11月3日	114年11月3日	120	212

B. 孫公司：

核准發行日	到期日	110年9月30日		109年12月31日	
		股數 (仟股)	履約價格 (美元)	股數 (仟股)	履約價格 (美元)
106年7月11日	116年7月11日	100	\$ 0.15	100	\$ 0.15

核准發行日	到期日	109年9月30日	
		股數 (仟股)	履約價格 (美元)
106年7月11日	116年7月11日	110	\$ 0.15

C. 孫公司：

		110年9月30日		109年12月31日	
核准發行日	到期日	股數 (仟股)	履約價格 (美元)	股數 (仟股)	履約價格 (美元)
107年10月1日	117年9月30日	198	\$ 0.17	214	\$ 0.17
108年10月1日	118年9月30日	76	0.25	93	0.25
110年7月26日	120年7月25日	84	0.27		

		109年9月30日	
核准發行日	到期日	股數 (仟股)	履約價格 (美元)
107年10月1日	117年9月30日	214	\$ 0.17
108年10月1日	118年9月30日	93	0.25

4. 本集團給與日給與之股份基礎給付交易使用 Black-Scholes 選擇權評價模式估計認股選擇權之公允價值，相關資訊如下：

發行公司	給與日	價格 範圍(元)	預期波動率	存續 期間	預期 股利率	無風險利率	每單位 公允價值(元)
本公司	102.9.27	\$ 10	39.93% ~41.53%	7年	0%	0.78% ~1.66%	\$2~\$2.29
"	103.8.13~ 11.18	\$ 10	39.75% ~40.67%	6~7年	0%	1.37% ~1.48%	\$5.55~\$7.07
"	104.6.8	\$ 204	34.75% ~42.35%	6~7年	0%	1.26% ~1.39%	\$10.15~\$13.28
"	104.11.3	\$ 222	44.25% ~45.22%	6~7年	0%	1.01% ~1.09%	\$34.14~\$40.26
孫公司	106.7.11	美金\$0.15	50.00%	6.08年	0%	1.97%	美金\$0.07
"	107.10.1	美金\$0.17	47.30%	6.08年	0%	3.10%	美金\$0.08
"	108.10.1	美金\$0.25	67.40%	6.08年	0%	1.42%	美金\$0.15
"	110.7.26	美金\$0.27	49.00%	6.08年	0%	0.90%	美金\$0.13

5. 股份基礎給付交易產生之費用如下：

	110年7月1日至9月30日	109年7月1日至9月30日
權益交割	\$ 26	\$ 14
	110年1月1日至9月30日	109年1月1日至9月30日
權益交割	\$ 84	\$ 191

(十五) 股本/庫藏股

1. 截至民國 110 年 9 月 30 日，本公司額定資本額為\$1,000,000，分為 100,000,000 股，實收資本額為\$732,041，每股面額 10 元。本公司已發行股份之股款均已收訖。

本公司普通股期初與期末流通在外股數調節如下：

	<u>110年</u>	<u>109年</u>
	<u>股數(股)</u>	<u>股數(股)</u>
1月1日	66,109,159	66,495,159
資本公積轉增資	6,615,915	-
庫藏股買回	-	(394,000)
庫藏股轉讓予員工	110,000	-
員工執行認股權	85,000	-
9月30日	<u>72,920,074</u>	<u>66,101,159</u>

2. 民國 110 年 1 月 1 日至 9 月 30 日，本公司因員工認股權執行已收之股款計\$850。

3. 庫藏股

(1) 股份收回原因及其數量：

<u>持有股份之公司名稱</u>	<u>收回原因</u>	<u>110年9月30日</u>	
		<u>股數</u>	<u>帳面金額</u>
本公司	供轉讓股份予員工	284,000	\$ 14,761

<u>持有股份之公司名稱</u>	<u>收回原因</u>	<u>109年12月31日</u>	
		<u>股數</u>	<u>帳面金額</u>
本公司	供轉讓股份予員工	394,000	\$ 20,478

<u>持有股份之公司名稱</u>	<u>收回原因</u>	<u>109年9月30日</u>	
		<u>股數</u>	<u>帳面金額</u>
本公司	供轉讓股份予員工	394,000	\$ 20,478

- (2) 證券交易法規定公司對買回發行在外股份之數量比例，不得超過公司已發行股份總數百分之十，收買股份之總金額，不得逾保留盈餘加計發行股份溢價及已實現之資本公積金額。

- (3) 本公司持有之庫藏股票依證券交易法規定不得質押，於未轉讓前亦不得享有股東權利。

- (4) 依證券交易法規定，因供轉讓股份予員工所買回之股份，應於買回之日起五年內將其轉讓，逾期未轉讓者，視為公司未發行股份，並應辦理變更登記銷除股份。

(十六) 資本公積

1. 依公司法規定，超過票面金額發行股票所得之溢額及受領贈與之所得之資本公積，除得用於彌補虧損外，於公司無累積虧損時，按股東原有股份之比例發給新股或現金。另依證券交易法之相關規定，以上開資本公積撥充資本時，每年以其合計數不超過實收資本額百分之十為限。公司非於盈餘公積填補資本虧損仍有不足時，不得以資本公積補充之。
2. 本公司於民國 110 年 7 月 16 日經股東會決議通過辦理虧損撥補案，以資本公積 \$525,912 彌補虧損，業已辦理完竣。
3. 本公司於民國 110 年 7 月 16 日經股東會決議通過自資本公積提撥 \$66,159，轉增資發行新股 6,615,915 股，每股面額新台幣 10 元，上述增資案業經金管會核准，並辦理變更登記完竣。

(十七) 保留盈餘(待彌補虧損)

1. 依本公司之章程規定，每年度決算有盈餘時，應先提繳稅款，彌補以往年度虧損，次提百分之十為法定盈餘公積，但法定盈餘公積已達實收資本額時，得不再提列；再依法令規定提列或迴轉特別盈餘公積；如尚有盈餘，併同期初未分配盈餘為累積可分配盈餘，由董事會擬具盈餘分配議案，提請股東會決議分派股東股息紅利。

本公司分派股利之政策將視公司目前及未來投資環境、資金需求、國內外競爭狀況及資本預算等因素，並兼顧股東利益、平衡股利及公司長期財務規劃等，每年依法由董事會擬具分派案，提報股東會。盈餘分派之股利，其種類及比率，得視當年度實際獲利及資金狀況經股東會決議調整之，唯每年度盈餘分派之股利總額不低於當年度可分配盈餘百分之十；且現金股利分派之比例以不低於股利總額之百分之十。

2. 法定盈餘公積除彌補公司虧損及按股東原有股份之比例發給新股或現金外，不得使用之，惟發給新股或現金者，以該項公積超過實收資本額百分之二十五之部分為限。
3. 本公司民國 110 年 7 月 16 日經股東會決議通過，因本公司因民國 109 年度為稅後虧損，故不分配股東紅利。有關董事會通過擬議及股東會決議之盈餘分派情形，可至公開資訊觀測站查詢。

(十八) 其他權益項目

	<u>110年</u>	<u>109年</u>
1月1日	(\$ 6,681)	(\$ 1,495)
外幣換算差異數：		
- 集團	(3,674)	(2,108)
9月30日	<u>(\$ 10,355)</u>	<u>(\$ 3,603)</u>

(十九) 營業收入

	<u>110年7月1日至9月30日</u>	<u>109年7月1日至9月30日</u>
商品銷售收入	\$ -	\$ 145,279
委託研究收入	9,754	8,965
其他收入	-	171
	<u>9,754</u>	<u>154,415</u>
減：屬停業單位之營業收入	-	(145,450)
合計	<u>\$ 9,754</u>	<u>\$ 8,965</u>
	<u>110年1月1日至9月30日</u>	<u>109年1月1日至9月30日</u>
商品銷售收入	\$ 229,035	\$ 388,391
委託研究收入	59,013	40,557
其他收入	1,832	1,489
	<u>289,880</u>	<u>430,437</u>
減：屬停業單位之營業收入	(230,867)	(389,880)
合計	<u>\$ 59,013</u>	<u>\$ 40,557</u>

1. 本公司與 Terumo Medical Corporation(以下簡稱「Terumo」)於民國 107 年 3 月 2 日簽訂大口徑心導管術後止血裝置 XPro™ System(以下簡稱 IVC-C01)全球智慧財產權資產讓與暨委託服務與產品供應合約。本公司與 Terumo 協議於出售上述智慧財產權資產後，持續提供 Terumo 後續之產品開發、臨床實驗、法規認證及產品供應等服務。

上述智慧財產權資產讓與及後續研究服務之總價款計美金 5 仟萬元，包括簽約金 2 仟萬美元於交易日收取，另屬於變動價金部分為 3 仟萬美元。若產品後續開發進度能於雙方議定之期限內達成預定里程碑時收取。上述變動價金包括(1)於 2020 年 3 月底前完成 IVC-C01 次世代產品開發驗證，取得 5 百萬美元、(2)於 2021 年 6 月底前取得美國 FDA 核准之產品上市許可，取得 1 仟萬美元、(3)於 2022 年 6 月底前次世代產品取得美國 FDA 核准之產品上市許可，取得 1 仟 5 百萬美元。

本交易完成後，除次世代產品開發費用由雙方各自負擔外，其餘後續產品開發費用(包含法規及臨床費用)悉數由 Terumo 承接。惟雙方約定，若因次世代產品設計變更而致 FDA 要求額外人體臨床試驗，實支臨床

試驗費用由本公司負擔。

上述 IVC-C01 全球智慧財產權資產讓與暨委託服務合約，考慮外在因素及產品開發進度後，雙方於民國 109 年 8 月同意調整合約部分內容，並簽署增補合約。

按雙方共識，在原合約所訂里程碑金共計三千萬美元不變前提下，各期里程碑及付款時程調整如下：(1)於 2020 年 12 月底前完成次世代產品開發工程驗證及技術移轉，取得二百五十萬美元(業已取得)；及於 2022 年 6 月底前完成設計驗證，取得一百萬美元；(2)於 2021 年 6 月底前完成美國 FDA cGMP 查核，取得二百萬美元；及於 2021 年 12 月前取得美國 FDA 產品上市許可，取得六百五十萬美元；(3)於 2022 年 12 月底前送出次世代產品美國 FDA 上市許可申請，取得三百萬美元；及於 2023 年 12 月底前取得次世代產品美國 FDA 產品上市許可，取得七百萬美元；(4)於 2023 年 12 月底前次世代產品正式上市，取得四百萬美元；及於上市後三年內銷售達 12,500 支及 25,000 支，各取得二百萬美元。至於原合約內容，除配合上述進行必要調整外，均擬不予變動。上述內容經本公司董事會於 109 年 8 月 6 日決議通過。

惟目前因 COVID-19 影響致 FDA 海外實地查核時程可能有所推遲。基於共同推進計畫之合作善意及肯定專案迄今之成果，雙方有意調整上述第二之一期里程碑內容為：本公司(1)於 2021 年 6 月底前完成美國 FDA cGMP 查核準備工作，可取得一百萬美元(業已取得)，(2)通過美國 FDA cGMP 實地查核，可取得一百萬美元(未約定期限)。除了上述調整外，增補合約所訂其他里程碑金及達成條件均未異動。上述內容經本公司董事會於 109 年 12 月 24 日決議通過。

2. 依據合約，本公司提供 Terumo 以下聲明及保證事項：

- (1)本公司真實存在之聲明，保證期間為永久有效，若違反該聲明，Terumo 可向本公司要求損害賠償，最高上限為本合約總價金。
 - (2)智慧財產權之聲明，保證期限為取得次世代產品美國 FDA 產品上市許可達成後一年，惟不晚於民國 112 年 7 月。簽約後之最高保證金額為美金 2 百 50 萬元，將隨本公司取得之里程碑金增加，上述最高保證金額為美金 2 百 50 萬元加上可收取里程碑金之 37.5%。
 - (3)除上述(1)及(2)以外之其他聲明保證事項，保證期間為自簽約日起至第 18 個月止。其他聲明保證事項之最高保證金額於簽約後為美金 2 百 50 萬元，將隨本公司取得之里程碑金增加，上述最高保證金額將為美金 2 百 50 萬元加上可收取里程碑金之 12.5%。
- 本保證事項併同上述智慧財產權保證事項，如非屬惡意違反或欺詐行為所致之損害賠償以美金 1 仟 3 百 75 萬元為限。

3. 客戶合約收入之細分

本集團之收入可細分為下列：

	醫材開發部門		醫療零件製銷部門		合計
	委託研究收入	商品銷售收入	其他收入		
<u>110年7月1日至9月30日</u>					
地區別收入					
美洲地區	\$ 9,754	\$ -	\$ -		\$ 9,754
減:停業部門之收入	-	-	-		-
部門收入	<u>\$ 9,754</u>	<u>\$ -</u>	<u>\$ -</u>		<u>\$ 9,754</u>
收入認列時點					
於某一時點認列之收入	<u>\$ 9,754</u>	<u>\$ -</u>	<u>\$ -</u>		<u>\$ 9,754</u>
<u>109年7月1日至9月30日</u>					
地區別收入					
美洲地區	\$ 8,965	\$ 142,703	\$ 171		\$ 151,839
中國地區	-	2,576	-		2,576
減:停業部門之收入	-	(145,279)	(171)		(145,450)
部門收入	<u>\$ 8,965</u>	<u>\$ -</u>	<u>\$ -</u>		<u>\$ 8,965</u>
收入認列時點					
於某一時點認列之收入	<u>\$ 8,965</u>	<u>\$ -</u>	<u>\$ -</u>		<u>\$ 8,965</u>
<u>110年1月1日至9月30日</u>					
地區別收入					
美洲地區	\$ 59,013	\$ 229,035	\$ 1,832		\$ 289,880
減:停業部門之收入	-	(229,035)	(1,832)		(230,867)
部門收入	<u>\$ 59,013</u>	<u>\$ -</u>	<u>\$ -</u>		<u>\$ 59,013</u>
收入認列時點					
於某一時點認列之收入	<u>\$ 59,013</u>	<u>\$ -</u>	<u>\$ -</u>		<u>\$ 59,013</u>

109年1月1日至9月30日	醫材開發部門	醫療零件製銷部門		合計
	委託研究收入	商品銷售收入	其他收入	
地區別收入				
美洲地區	\$ 40,557	\$ 385,631	\$ 1,489	\$ 427,677
中國地區	-	2,760	-	2,760
減:停業部門之收入	-	(388,391)	(1,489)	(389,880)
部門收入	<u>\$ 40,557</u>	<u>\$ -</u>	<u>\$ -</u>	<u>\$ 40,557</u>
收入認列時點				
於某一時點認列之收入	\$ 29,397	\$ -	\$ -	\$ 29,397
隨時間逐步認列之收入	<u>11,160</u>	<u>-</u>	<u>-</u>	<u>11,160</u>
	<u>\$ 40,557</u>	<u>\$ -</u>	<u>\$ -</u>	<u>\$ 40,557</u>

4. 合約負債

本集團認列客戶合約收入相關之合約負債如下：

	110年9月30日	109年12月31日	109年9月30日	109年1月1日
合約負債-流動	<u>\$ -</u>	<u>\$ 11,132</u>	<u>\$ 7,479</u>	<u>\$ 17,653</u>

合約負債依其性質分類如下：

	110年9月30日	109年12月31日	109年9月30日
委託研究服務合約	\$ -	\$ 2,494	\$ -
其他	-	8,638	7,479
	<u>\$ -</u>	<u>\$ 11,132</u>	<u>\$ 7,479</u>

(1)截至民國 110 年 9 月 30 日止，本集團其他合約皆為短於一年之合約。

(2)期初合約負債本期認列收入

	110年1月1日至9月30日	109年1月1日至9月30日
合約負債期初餘額		
本期認列收入	<u>\$ 7,796</u>	<u>\$ 14,998</u>

(二十) 費用性質之額外資訊

	110年7月1日至9月30日		
	屬於營業成本者	屬於營業費用者	合計
員工福利費用	\$ 4,292	\$ 72,077	\$ 76,369
不動產、廠房及設備折舊費用	346	1,062	1,408
使用權資產折舊費用	1,320	2,325	3,645
無形資產攤銷費用	59	2,218	2,277
	<u>6,017</u>	<u>77,682</u>	<u>83,699</u>
減：屬停業單位之製造費用及營業費用	<u>-</u>	<u>-</u>	<u>-</u>
製造費用及營業費用	<u>\$ 6,017</u>	<u>\$ 77,682</u>	<u>\$ 83,699</u>

	109年7月1日至9月30日		
	屬於營業成本者	屬於營業費用者	合計
員工福利費用	\$ 23,434	\$ 52,635	\$ 76,069
不動產、廠房及設備折舊費用	7,143	957	8,100
使用權資產折舊費用	3,113	2,701	5,814
無形資產攤銷費用	290	6,337	6,627
	<u>33,980</u>	<u>62,630</u>	<u>96,610</u>
減：屬停業單位之製造費用及營業費用	<u>(26,039)</u>	<u>(10,070)</u>	<u>(36,109)</u>
製造費用及營業費用	<u>\$ 7,941</u>	<u>\$ 52,560</u>	<u>\$ 60,501</u>

	110年1月1日至9月30日		
	屬於營業成本者	屬於營業費用者	合計
員工福利費用	\$ 50,988	\$ 222,417	\$ 273,405
不動產、廠房及設備折舊費用	12,168	3,442	15,610
使用權資產折舊費用	6,873	15,010	21,883
無形資產攤銷費用	539	13,323	13,862
	<u>70,568</u>	<u>254,192</u>	<u>324,760</u>
減：屬停業單位之製造費用及營業費用	<u>(43,504)</u>	<u>(26,512)</u>	<u>(70,016)</u>
製造費用及營業費用	<u>\$ 27,064</u>	<u>\$ 227,680</u>	<u>\$ 254,744</u>

	109年1月1日至9月30日		
	屬於營業成本者	屬於營業費用者	合計
員工福利費用	\$ 68,337	\$ 171,278	\$ 239,615
不動產、廠房及設備折舊費用	21,559	2,921	24,480
使用權資產折舊費用	9,326	8,368	17,694
無形資產攤銷費用	872	19,154	20,026
	100,094	201,721	301,815
減：屬停業單位之製造費用及營業費用	(74,524)	(31,029)	(105,553)
製造費用及營業費用	\$ 25,570	\$ 170,692	\$ 196,262

(二十一) 員工福利費用

	110年7月1日至9月30日	109年7月1日至9月30日
薪資費用	\$ 67,007	\$ 67,913
勞健保費用	3,923	4,526
退休金費用	760	1,566
董事酬金	535	472
其他用人費用	4,144	1,592
	\$ 76,369	\$ 76,069
	110年1月1日至9月30日	109年1月1日至9月30日
薪資費用	\$ 245,596	\$ 214,934
勞健保費用	15,101	14,052
退休金費用	3,973	4,787
董事酬金	1,701	1,629
其他用人費用	7,034	4,213
	\$ 273,405	\$ 239,615

1. 依本公司章程規定，本公司依當年度獲利狀況扣除累積虧損後，如尚有餘額，應提撥員工酬勞不低於1%，董事酬勞不高於2%。
2. 本公司民國110年7月1日至9月30日暨110年1月1日至9月30日員工酬勞估列金額分別為\$24,000及\$24,000，因民國109年1月1日至9月30日為累積虧損，故無提列員工酬勞及董事酬勞。本公司董事會通過之員工及董事酬勞相關資訊，可至公開資訊觀測站查詢。

(二十二) 利息收入

	<u>110年7月1日至9月30日</u>	<u>109年7月1日至9月30日</u>
銀行存款利息	\$ 1,676	\$ 2,021
減：屬停業單位之利息收入	—	(40)
	<u>\$ 1,676</u>	<u>\$ 1,981</u>

	<u>110年1月1日至9月30日</u>	<u>109年1月1日至9月30日</u>
銀行存款利息	\$ 5,094	\$ 8,459
減：屬停業單位之利息收入	(747)	(351)
	<u>\$ 4,347</u>	<u>\$ 8,108</u>

(二十三) 其他利益及損失

	<u>110年7月1日至9月30日</u>	<u>109年7月1日至9月30日</u>
處分投資利益(損失)	(\$ 55,077)	\$ —
外幣兌換損失	(818)	(11,324)
透過損益按公允價值衡量之金融資產(負債)利益(損失)	1,432	—
其他	(546)	1,262
	(55,009)	(10,062)
減：屬停業單位之其他利益及損失	—	6,170
	<u>(\$ 55,009)</u>	<u>(\$ 3,892)</u>

	<u>110年1月1日至9月30日</u>	<u>109年1月1日至9月30日</u>
處分投資利益(損失)	\$ 2,504,096	\$ —
外幣兌換損失	(19,775)	(19,212)
透過損益按公允價值衡量之金融資產利益	1,432	—
其他	14,574	5,329
	2,500,327	(13,883)
減：屬停業單位之其他利益及損失	(2,545,019)	8,120
	<u>(\$ 44,692)</u>	<u>(\$ 5,763)</u>

(二十四) 所得稅

1. 所得稅費用組成部分：

	<u>110年7月1日至9月30日</u>	<u>109年7月1日至9月30日</u>
當期所得稅：		
當期所得產生之所得稅	\$ 18,855	\$ 16,968
未分配盈餘加徵	-	-
以前年度所得稅(高)低估數	-	-
當期所得稅總額	<u>18,855</u>	<u>16,968</u>
遞延所得稅：		
暫時性差異之原始產生及迴轉	-	(652)
遞延所得稅總額	-	(652)
	18,855	16,316
減：屬停業單位之所得稅費用	-	(15,159)
所得稅費用	<u>\$ 18,855</u>	<u>\$ 1,157</u>
	<u>110年1月1日至9月30日</u>	<u>109年1月1日至9月30日</u>
當期所得稅：		
當期所得產生之所得稅	\$ 97,396	\$ 44,585
未分配盈餘加徵	-	723
以前年度所得稅低(高)估數	-	(1,787)
當期所得稅總額	<u>97,396</u>	<u>43,521</u>
遞延所得稅：		
暫時性差異之原始產生及迴轉	(2,098)	(920)
遞延所得稅總額	(2,098)	(920)
	95,298	42,601
減：屬停業單位之所得稅費用	(16,408)	(39,005)
所得稅費用	<u>\$ 78,890</u>	<u>\$ 3,596</u>

2. 截至民國 110 年 9 月 30 日止，本公司及國內子公司營利事業所得稅核定至民國 108 年度。

	109年1月1日至9月30日		
	追溯調整後		
	稅後金額	加權平均流通 在外股數(仟股)	每股盈餘 (虧損)(元)
基本及稀釋每股盈餘(虧損)			
歸屬於母公司普通股股東之繼續 營業單位本期淨損	(\$ 261,428)	<u>72,929</u>	(\$ 3.58)
歸屬於母公司停業單位之本期 淨利	<u>82,104</u>	<u>72,929</u>	<u>1.13</u>
歸屬於母公司普通股股東之本期 淨損	(\$ <u>179,324</u>)		(\$ <u>2.45</u>)

因本公司民國 110 年及 109 年 7 月 1 日至 9 月 30 日暨民國 110 年及 109 年 1 月 1 日至 9 月 30 日繼續營業單位為淨損，致潛在普通股列入將產生反稀釋作用，故與基本每股虧損同。

(二十六) 現金流量補充資訊

1. 僅有部分現金支付之投資活動：

	110年1月1日至9月30日	109年1月1日至9月30日
購置不動產、廠房及設備 (含移轉)	\$ 4,016	\$ 13,691
加：期初應付設備款	2,712	264
期末預付設備款	-	6,447
預付設備款轉列無形資產	-	280
處分子公司預付設備款	27	
減：期末應付設備款	-	(3)
期初預付設備款	(1,618)	(2,797)
處分子公司應付設備款	(115)	-
本期支付現金	<u>\$ 5,022</u>	<u>\$ 17,882</u>

2. 本集團於民國 110 年 6 月出售達亞部分股權後，持股比率減少至 33.40%，致本集團喪失對該子公司之控制(請詳附註四(三)2.)，該交易取得之對價(包含現金及約當現金之部分)及該子公司相關資產及負債資訊如下：

110年5月31日

達亞資產及負債帳面金額	
現金	652,023
按攤銷後成本衡量之金融資產	292,740
應收帳款	116,054
其他應收帳款	1,313
存貨	55,517
預付款項	7,413
不動產、廠房及設備	170,667
使用權資產	425,282
無形資產	157,048
預付設備款	27
存出保證金	5,654
遞延所得稅資產	6,219
應付帳款	(32,673)
其他應付款	(196,116)
其他流動負債	(83,269)
其他非流動負債	(422,902)
非控制權益	(504,488)
處分子公司帳面金額	650,509
處分子公司利益	2,559,173
採用權益法之投資	(2,192,873)
處分子公司收取之對價總額	1,016,809
處分子公司之現金及約當現金	(652,023)
處分子公司之現金淨變動數	<u>\$ 364,786</u>

七、關係人交易

(一) 關係人之名稱及關係

關係人名稱	與本集團關係
達亞國際股份有限公司(達亞國際)	本集團對該個體具重大影響

註：本集團於民國 110 年 6 月處分達亞國際股份有限公司部份股權後，經評估已不具控制力，僅具重大影響。

(二) 與關係人間之重大交易事項

1. 營業費用

	110年9月30日
達亞國際	<u>\$ 2,377</u>

係本公司委託達亞國際協助進行醫療器材產品研究發展計劃，交易條件依雙方議定方式辦理，付款期間為 30~60 天。

2. 其他應付款

	110年9月30日
達亞國際	\$ 526

其他應付款主要係應付購置研發材料款項。

(三) 主要管理階層薪酬資訊

	110年7月1日至9月30日	109年7月1日至9月30日
薪資及其他短期員工福利	\$ 25,952	\$ 18,155
股份基礎給付	32	-
總計	\$ 25,984	\$ 18,155

	110年1月1日至9月30日	109年1月1日至9月30日
薪資及其他短期員工福利	\$ 62,426	\$ 57,987
股份基礎給付	97	55
總計	\$ 62,523	\$ 58,042

八、質押之資產

無此情形。

九、重大承諾事項及或有事項

本集團截至民國 110 年 9 月 30 日、109 年 12 月 31 日及 109 年 9 月 30 日止之其他重大承諾事項如下：

1. 本集團截至民國 110 年 9 月 30 日、109 年 12 月 31 日及 109 年 9 月 30 日止已簽約但尚未發生之資本支出分別為\$0、\$0及\$1,838。
2. 本公司與神德生醫股份有限公司簽訂無形資產移轉契約，依合約規定未來研究產品商品化之利潤分派請詳附註六(九)說明。
3. 本公司與 Terumo 簽訂之全球智慧財產權資產讓與暨委託服務與產品供應合約，其依合約規定其承諾事項，請詳附註六(十九)說明。

十、重大之災害損失

無此情形。

十一、重大之期後事項

本公司於民國 110 年 11 月 4 日經董事會決議通過對子公司 Medeon International, Inc. 現金增資 6,000,000 股，投資金額共美金 6,000,000 元，並由該子公司 Aquedon Medical, Inc. 參與現金增資 2,400,000 股，共計美金 6,000,000 元。

十二、其他

(一) 資本管理

本集團之資本管理目標，現階段係為保障集團能繼續經營，維持最佳資本結構以降低資金成本，於未來營運轉虧為盈後，還須兼顧提供股東持續穩健之報酬。為了達到前述目標，本集團藉由包括但不限於現金增資以清償或充實營運資金、股利發放及減資等方式維持或調整資本結構。本集團利用負債權益比率以監控及管理資本，該比率係按「債務淨額」除以「權益總額」計算，其中債務淨額之計算為「負債總額」扣除現金及約當現金，而「權益總額」之計算則為資產負債表所列報之「權益總計」。

於民國 110 年 9 月 30 日、109 年 12 月 31 日及 109 年 9 月 30 日，本集團之負債總額小於現金及約當現金，故負債權益比率為 0%。

(二) 金融工具

1. 金融工具之種類

	110年9月30日	109年12月31日	109年9月30日
<u>金融資產</u>			
透過損益按公允價值衡量之金融資產			
強制透過損益按公允價值衡量之金融資產	\$ 5,432	\$ -	\$ -
按攤銷後成本衡量之金融資產/放款及應收款			
現金及約當現金	1,491,110	1,128,125	523,765
按攤銷後成本衡量之金融資產	1,015,678	1,058,078	1,061,082
應收帳款	9,680	164,806	117,865
其他應收款(含關係人)	2,345	3,497	1,481
存出保證金	3,589	9,309	5,745
	<u>\$ 2,527,834</u>	<u>\$ 2,363,815</u>	<u>\$ 1,709,938</u>
<u>金融負債</u>			
按攤銷後成本衡量之金融負債			
應付帳款	\$ -	\$ 28,264	\$ 35,867
其他應付帳款(含關係人)	71,522	91,911	79,968
長期借款	-	12,935	13,217
	<u>\$ 71,522</u>	<u>\$ 133,110</u>	<u>\$ 129,052</u>
租賃負債	\$ 27,127	\$ 479,828	\$ 112,910

2. 風險管理政策

(1) 本集團日常營運受多項財務風險之影響，包含市場風險(包括匯率風險、利率風險及價格風險)、信用風險及流動性風險。

(2) 風險管理工作由本集團財務按照董事會核准之政策執行。本集團財務透過與集團內各營運單位密切合作，以負責辨認、評估與規避財務風險。董事會對整體風險管理訂有書面原則，亦對特定範圍與事項提供書面政策，例如匯率風險、利率風險、信用風險、衍生與非衍生金融工具之使用，以及剩餘流動資金之投資。

3. 重大財務風險之性質及程度

(1) 市場風險

匯率風險

- A. 本集團係跨國營運，因此受相對與本公司及各子公司功能性貨幣不同的交易所產生之匯率風險，主要為美元。相關匯率風險來自未來之商業交易及已認列之資產與負債。
- B. 本集團管理階層已訂定政策，規定集團內各公司管理相對其功能性貨幣之匯率風險。各公司應透過集團財務就其整體匯率風險進行避險。
- C. 本集團持有若干國外營運機構投資，其淨資產承受外幣換算風險。
- D. 本集團從事之業務涉及若干非功能性貨幣(本公司及部分子公司之功能性貨幣為台幣、部份子公司之功能性貨幣為美金)，故受匯率波動之影響，具重大匯率波動影響之外幣資產資訊如下：

110年9月30日			
	<u>外幣(仟元)</u>	<u>匯率</u>	<u>帳面金額 (新台幣)</u>
(外幣:功能性貨幣)			
<u>金融資產</u>			
<u>貨幣性項目</u>			
美金：新台幣	\$ 5,654	27.85	\$ 157,464
<u>金融負債</u>			
<u>貨幣性項目</u>			
美金：新台幣	317	27.85	8,828
109年12月31日			
	<u>外幣(仟元)</u>	<u>匯率</u>	<u>帳面金額 (新台幣)</u>
(外幣:功能性貨幣)			
<u>金融資產</u>			
<u>貨幣性項目</u>			
美金：新台幣	\$ 21,373	28.48	\$ 608,703
<u>金融負債</u>			
<u>貨幣性項目</u>			
美金：新台幣	82	28.48	2,335

	109年9月30日		
	外幣(仟元)	匯率	帳面金額 (新台幣)
(外幣:功能性貨幣)			
<u>金融資產</u>			
<u>貨幣性項目</u>			
美金：新台幣	\$ 16,300	29.10	\$ 474,330
<u>金融負債</u>			
<u>貨幣性項目</u>			
美金：新台幣	131	29.10	3,812

E. 本集團貨幣性項目因匯率波動具重大影響於民國 110 年及 109 年 7 月 1 日至 9 月 30 日暨民國 110 年及 109 年 1 月 1 日至 9 月 30 日認列之全部兌換利益(損失)(含已實現及未實現)彙總金額分別為(\$818)、(\$11,324)、(\$19,775)及(\$19,212)。

F. 本集團因重大匯率波動影響之外幣市場風險分析如下：

	110年1月1日至9月30日		
	敏感度分析		
	變動幅度	影響損益	影響其他綜合損益
(外幣:功能性貨幣)			
<u>金融資產</u>			
<u>貨幣性項目</u>			
美金：新台幣	1%	\$ 1,575	\$ -
<u>金融負債</u>			
<u>貨幣性項目</u>			
美金：新台幣	1%	88	-

	109年1月1日至9月30日		
	敏感度分析		
	變動幅度	影響損益	影響其他綜合損益
(外幣:功能性貨幣)			
<u>金融資產</u>			
<u>貨幣性項目</u>			
美金：新台幣	1%	\$ 4,743	\$ -
<u>金融負債</u>			
<u>貨幣性項目</u>			
美金：新台幣	1%	38	-

(2) 信用風險

- A. 本集團之信用風險係因客戶或金融工具之交易對手無法履行合約義務而導致本集團財務損失之風險，主要來自交易對手無法清償按收款條件支付之應收帳款，及分類為按攤銷後成本衡量的合約現金流量。
- B. 本集團係以集團角度建立信用風險之管理。對於往來之銀行及金融機構，僅有信用評等良好之機構，始可被接納為交易對象。依內部明定之授信政策，集團內各營運個體與每一新客戶於訂定付款及提出交貨之條款與條件前，須對其進行管理及信用風險分析。內部風險控管係透過考慮其財務狀況、過往經驗及其他因素，以評估客戶之信用品質。個別風險之限額係依內部或外部之評等而制訂，並定期監控信用額度之使用。
- C. 本集團考量過去歷史經驗，當合約款項按約定之支付條款逾期超過 180 天，視為已發生違約。
- D. 本集團採用 IFRS9 提供以下之前提假設，作為判斷自原始認列後金融工具之信用風險是否有顯著增加之依據：
當合約款項按約定之支付條款逾期超過 30 天，視為金融資產自原始認列後信用風險已顯著增加。
- E. 本集團按客戶評等之特性將對客戶之應收帳款分組，採用簡化作法以準備矩陣為基礎估計預期信用損失。
- F. 本集團對未來前瞻性的考量調整按特定期間歷史及現時資訊所建立之損失率，以估計應收帳款的備抵損失，民國 110 年 9 月 30 日、109 年 12 月 31 日及 109 年 9 月 30 日之準備矩陣如下：

	未逾期	逾期30天內	逾期60天內	逾期90天內	逾期180天內	合計
<u>110年9月30日</u>						
預期損失率	0.03%	0.03%	0.03%	0.03%	0.03%	
帳面價值總額	\$ 9,220	\$ -	\$ 460	\$ -	\$ -	\$ 9,680
備抵損失	\$ -	\$ -	\$ -	\$ -	\$ -	\$ -
<u>109年12月31日</u>						
預期損失率	0.03%~0.48%	0.03%~1.40%	0.03%~2.82%	0.03%~4.65%	0.03%~25%	
帳面價值總額	\$ 155,646	\$ 8,713	\$ 953	\$ -	\$ -	\$ 165,312
備抵損失	\$ 367	\$ 121	\$ 18	\$ -	\$ -	\$ 506
<u>109年9月30日</u>						
預期損失率	0.03%~0.48%	0.03%~1.40%	0.03%~2.82%	0.03%~13.09%	0.03%~25%	
帳面價值總額	\$ 103,133	\$ 15,358	\$ 8	\$ -	\$ -	\$ 118,499
備抵損失	\$ 418	\$ 216	\$ -	\$ -	\$ -	\$ 634

G. 本集團採簡化作法之應收帳款備抵損失變動表如下：

	110年	
	應收帳款	
1月1日	\$	506
減損損失迴轉		-
處分子公司	(147)
處分子公司屬停業單位之減損損失迴轉	(359)
9月30日	\$	-

	109年	
	應收帳款	
1月1日	\$	834
減損損失迴轉	(392)
處分子公司屬停業單位之減損損失迴轉		192
9月30日	\$	634

(3) 流動性風險

- A. 現金流量預測是由集團財務執行，並由集團財務監控集團流動資金需求之預測，確保其有足夠資金得以支應營運及研發之需要。
- B. 下表係本集團之非衍生金融負債，按相關到期日予以分組，非衍生金融負債係依據資產負債表日至合約到期日之剩餘期間進行分析。下表所揭露之合約現金流量金額係未折現之金額。

非衍生金融負債：

110年9月30日	1年內	1至2年內	2至5年內	5年以上
應付帳款	\$ -	\$ -	\$ -	\$ -
其他應付款(含關係人)	71,522	-	-	-
租賃負債	12,521	11,342	4,373	-

非衍生金融負債：

109年12月31日	1年內	1至2年內	2至5年內	5年以上
應付帳款	\$ 28,264	\$ -	\$ -	\$ -
其他應付款(含關係人)	91,911	-	-	-
租賃負債	32,667	41,991	103,505	386,430
長期借款	-	13,064	-	-

非衍生金融負債：

109年9月30日	1年內	1至2年內	2至5年內	5年以上
應付帳款	\$ 35,867	\$ -	\$ -	\$ -
其他應付款(含關係人)	79,968	-	-	-
租賃負債	24,049	21,297	41,758	34,080
長期借款	-	13,217	-	-

(三)公允價值資訊

1. 為衡量金融及非金融工具之公允價值所採用評價技術的各等級定義如下：

第一等級：企業於衡量日可取得之相同資產或負債於活絡市場之報價（未經調整）。活絡市場係指有充分頻率及數量之資產或負債交易發生，以在持續基礎上提供定價資訊之市場。本集團投資之興櫃股票投資的公允價值皆屬之。

第二等級：資產或負債直接或間接之可觀察輸入值，但包括於第一等級之報價者除外。

第三等級：資產或負債之不可觀察輸入值。

2. 非以公允價值衡量之金融資產及金融負債之帳面金額趨近其公允價值，包括現金及約當現金、按攤銷後成本衡量之金融資產-流動、應收款項、其他應收款、存出保證金、應付帳款及其他應付款

3. 以公允價值衡量之金融及非金融工具，本集團依資產及負債之性質、特性及風險及公允價值等級之基礎分類，相關資訊如下：

(1)本集團依資產及負債之性質分類，相關資訊如下：

民國 109 年 9 月 30 日及 12 月 31 日無此情形。

110年9月30日	第一等級	第二等級	第三等級	合計
資產				
重複性公允價值				
透過損益按公允價值衡量之金融資產				
權益證券	\$ 5,432	\$ -	\$ -	\$ 5,432

(2)本集團用以衡量公允價值所使用之方法及假設說明如下：

本集團採用市場報價作為公允價值輸入值(即第一等級)者，該報價係依興櫃股票之當日最高及最低的平均價格作為衡量。

4. 民國 110 年及 109 年 1 月 1 日至 9 月 30 日無第一等級與第二等級間之任何移轉。

十三、附註揭露事項

(一)重大交易事項相關資訊

1. 資金貸與他人情形：無此情形。

2. 為他人背書保證：無此情形。

3. 期末持有有價證券情形(不包含投資子公司、關聯企業及合資控制部分)：附表一。

4. 累積買進或賣出同一有價證券之金額達新台幣三億元或實收資本額百分之二十以上：附表二。
5. 取得不動產之金額達新台幣三億元或實收資本額百分之二十以上：無此情形。
6. 處分不動產之金額達新台幣三億元或實收資本額百分之二十以上：無此情形。
7. 與關係人進、銷貨之金額達新台幣一億元或實收資本額百分之二十以上：無此情形。
8. 應收關係人款項達新台幣一億元或實收資本額百分之二十以上：無此情形。
9. 從事衍生工具交易：無此情形。
10. 母公司與子公司及各子公司間之業務關係及重要交易往來情形及金額：請詳附表三。

(二) 轉投資事業相關資訊

被投資公司名稱、所在地區等相關資訊(不包含大陸被投資公司)：請詳附表四。

(三) 大陸投資資訊

無此情形。

(四) 主要股東資訊

主要股東資訊：請詳附表五。

十四、營運部門資訊

(一) 一般性資訊

本集團主要經營項目為醫療器材研發及模具暨塑膠射出產品之製造與銷售，本集團董事會係依合併報表內不同功能別之營運結果評估該營運部門之績效。

(二) 部門資訊之衡量

本集團營運部門之會計政策與合併財務報告附註四所述之重要會計政策之彙總說明相同。營運部門損益係以稅後淨利(損失)衡量，並作為評估營運部門績效之基礎。

(三)部門損益、資產與負債之資訊

1. 本集團向主要營運決策者呈現之部門稅後淨(損)益，與綜合損益表係採用一致之衡量方式，故無需予以調節。
2. 提供予主要營運決策者之應報導部門資訊如下：
民國 110 年前三季：

	醫材開發部門	醫療零件 製銷部門	合併
外部收入	\$ 59,012	\$ 230,867	\$ 289,879
內部收入	-	-	-
營業收入	\$ 59,012	\$ 230,867	\$ 289,879
部門損益	(\$ 459,381)	\$ 2,617,810	\$ 2,158,429
部門損益包含：			
折舊費用	\$ 15,154	\$ 22,339	\$ 37,493
攤銷費用	\$ 6,851	\$ 7,011	\$ 13,862
利息收入	\$ 4,347	\$ 747	\$ 5,094
所得稅費用	(\$ 78,890)	(\$ 16,408)	(\$ 95,298)

110 年前三季調整之說明：

本期停業單位相關損益已調整至停業單位利益，全數歸屬於醫療零件製銷部門。

民國 109 年前三季：

	醫材開發部門	醫療零件 製銷部門	合併
外部收入	\$ 40,557	\$ 389,880	\$ 430,437
內部收入	-	-	-
營業收入	\$ 40,557	\$ 389,880	\$ 430,437
部門損益	(\$ 297,237)	\$ 136,169	(\$ 161,068)
部門損益包含：			
折舊費用	\$ 15,836	\$ 26,338	\$ 42,174
攤銷費用	\$ 18,632	\$ 1,394	\$ 20,026
利息收入	\$ 8,108	\$ 351	\$ 8,459
所得稅費用	(\$ 3,596)	(\$ 39,005)	(\$ 42,601)

109 年前三季調整之說明：

本期停業單位相關損益已調整至停業單位利益，全數歸屬於醫療零件製銷部門。

益安生醫股份有限公司及子公司
期末持有有價證券情形（不包含投資子公司、關聯企業及合資控制部分）
民國110年9月30日

附表一

單位：新台幣仟元
(除特別註明者外)

持有之公司	有價證券種類及名稱	與有價證券發行人之關係	帳列科目	期 末				備註
				股 數	帳面金額	持股比例	公允價值	
本公司	晉弘科技股份有限公司	無	透過損益按公允價值衡量之金融資產-流動	100,000	\$ 5,432	0.33	\$ 5,432	

益安生醫股份有限公司及子公司

累積買進或賣出同一有價證券之金額達新台幣三億元或實收資本額百分之二十以上

民國110年1月1日至9月30日

附表二

單位：新台幣仟元

(除特別註明者外)

買、賣之公司	有價證券種類及 名稱	帳列科目	交易對象	關係	期初		買入		賣出			期 末		
					股數(仟股)	金 額	股數(仟股)	金額(註)	股數(仟股)	售價	帳面成本	處分損益	股數(仟股)	金 額
益安生醫股份有 限公司	達亞國際股份有 限公司	採權益法 之投資	不適用	本公司之 關聯企業	10,529	\$ 693,728	277	\$ -	(4,800)	\$1,327,648	(\$ 650,509)	\$2,504,096	6,006	\$1,839,485

註：係為取得股票股利。

益安生醫股份有限公司及子公司
 母公司與子公司及各子公司間之業務關係及重要交易往來情形及金額
 民國110年1月1日至9月30日

附表三

單位：新台幣仟元
 (除特別註明者外)

編號 (註2)	交易人名稱	交易往來對象	與交易人之關係 (註3)	交易往來情形			佔合併總營收或總資產 之比率
				科目	金額	交易條件	
0	益安生醫股份有限公司	MedeonBio, Inc.	1	營業費用	16,693	由雙方議定	28.29
0	益安生醫股份有限公司	MedeonBio, Inc.	1	其他應付款-關係人	2,558	由雙方議定	0.06
0	益安生醫股份有限公司	Medeon International, Inc.	1	其他應付款-關係人	6,215	由雙方議定	0.14
0	益安生醫股份有限公司	意能生技股份有限公司	1	其他收入	25,162	由雙方議定	42.64
0	益安生醫股份有限公司	Aquedeon Mediacal, Inc.	1	其他收入	1,374	由雙方議定	2.33
0	益安生醫股份有限公司	Aquedeon Mediacal, Inc.	1	應收帳款-關係人	231	由雙方議定	0.01
1	MedeonBio, Inc.	意能生技股份有限公司	3	營業收入	123,810	由雙方議定	209.80
1	MedeonBio, Inc.	意能生技股份有限公司	3	應收帳款-關係人	34,238	由雙方議定	0.77
1	MedeonBio, Inc.	Aquedeon Mediacal, Inc.	3	營業收入	25,462	由雙方議定	43.15
1	MedeonBio, Inc.	Aquedeon Mediacal, Inc.	3	應收帳款-關係人	16,646	由雙方議定	0.37
3	意能生技股份有限公司	Prodeon Medical, Inc.	3	營業費用	24,029	由雙方議定	40.72
3	意能生技股份有限公司	Prodeon Medical, Inc.	3	其他應付款-關係人	24,029	由雙方議定	0.54
5	Aquedeon Mediacal, Inc.	Prodeon Medical, Inc.	3	營業費用	995	由雙方議定	1.69
5	Aquedeon Mediacal, Inc.	Prodeon Medical, Inc.	3	其他應付款-關係人	988	由雙方議定	0.02

註1：上述母公司與子公司及子公司間之交易，於編製合併財務報告時皆已沖銷，另相對之關係人交易不另行揭露。

註2：母公司及子公司相互間之業務往來資訊應分別於編號欄註明，編號之填寫方法如下：

- 益安生醫股份有限公司：0
- MedeonBio, Inc.：1
- Medeon International, Inc.：2
- 意能生技股份有限公司：3
- Panther Orthopedics, Inc.：4
- Aquedeon Mediacal, Inc.：5
- Prodeon Medical, Inc.：6

註3：與交易人之關係有以下三種，標示種類即可：

1. 母公司對子公司。
2. 子公司對母公司。
3. 子公司對子公司。

益安生醫股份有限公司及子公司
被投資公司名稱、所在地區等相關資訊（不包含大陸被投資公司）
民國110年1月1日至9月30日

附表四

單位：新台幣仟元
(除特別註明者外)

投資公司名稱	被投資公司名稱	所在地區	主要營業項目	原始投資金額		期末持有			被投資公司本	本期認列之投	備註
				本期期末	上期期末	股數	比率	帳面金額	期損益	資損益	
益安生醫股份有限公司	達亞國際股份有限公司	台灣	醫療零件製造及銷售	\$ 164,303	\$ 310,895	6,005,648	27.84	\$ 1,839,485	\$ 98,217	\$ 41,248	
益安生醫股份有限公司	意能生技股份有限公司	台灣	醫療器材製造及研發	572,858	292,798	11,913,500	80.10	126,470	(176,240)	(134,740)	註4
益安生醫股份有限公司	益創生醫股份有限公司	台灣	醫療器材銷售	100	100	10,000	100.00	100	-	-	
益安生醫股份有限公司	MedeonBio, Inc.	美國	醫療器材製造及研發	159,912	103,512	2,900,000	100.00	109,149	9,952	9,952	
益安生醫股份有限公司	Medeon International, Inc.	薩摩亞	投資及貿易業務	501,283	451,037	16,709,999	100.00	41,940	(108,145)	(108,145)	
Medeon International, Inc.	Panther Orthopedics, Inc.	美國	醫療器材製造及研發	167,100	142,400	3,833,333	68.05	34,953	(23,955)	(16,012)	註1及3
Medeon International, Inc.	Aquedon Medical, Inc.	美國	醫療器材製造及研發	210,546	215,309	4,400,000	95.65	(21,911)	(95,294)	(91,149)	註2及3
Medeon International, Inc.	Jaguar Orthopedics, Inc.	美國	醫療器材製造及研發	-	-	2,000,000	0.00	-	(314)	(157)	註5
意能生技股份有限公司	Prodeon Medical, Inc.	美國	醫療器材製造及研發	84,270	-	3,000	100.00	85,824	2,113	2,113	

註1：原始幣別為美金5,999,999元，係採用資產負債表日匯率換算。

註2：原始幣別為美金7,560,000元，係採用資產負債表日匯率換算。

註3：特別股。

註4：含特別股3,685,000股。

註5：由Panther Orthopedics, Inc. 分割設立，業已於民國110年8月辦理解散清算。

益安生醫股份有限公司及子公司

主要股東資訊

民國110年9月30日

附表五

主要股東名稱	股份	
	持有股數	持股比例
晟德大藥廠股份有限公司	21,751,037	29.72
美商MEDEON, INC	8,294,431	11.33
上智生技創業投資股份有限公司	7,277,747	9.94