

益安生醫股份有限公司及子公司
合併財務報告暨會計師核閱報告
民國 110 年及 109 年第二季
(股票代碼 6499)

公司地址：台北市士林區後港街 116 號 7 樓
電 話：(02)2881-6686

益安生醫股份有限公司及子公司
民國 110 年及 109 年第二季合併財務報告暨會計師核閱報告
目 錄

| <u>項</u> | <u>目</u> | <u>頁 次</u> |
|----------|---------------------------|------------|
| 一、 | 封面 | 1 |
| 二、 | 目錄 | 2 ~ 3 |
| 三、 | 會計師核閱報告 | 4 |
| 四、 | 合併資產負債表 | 5 ~ 6 |
| 五、 | 合併綜合損益表 | 7 ~ 8 |
| 六、 | 合併權益變動表 | 9 |
| 七、 | 合併現金流量表 | 10 ~ 11 |
| 八、 | 合併財務報表附註 | 12 ~ 53 |
| | (一) 公司沿革 | 12 |
| | (二) 通過財務報告之日期及程序 | 12 |
| | (三) 新發布及修訂準則及解釋之適用 | 12 ~ 13 |
| | (四) 重大會計政策之彙總說明 | 13 ~ 19 |
| | (五) 重大會計判斷、估計及假設不確定性之主要來源 | 19 |
| | (六) 重要會計科目之說明 | 19 ~ 44 |
| | (七) 關係人交易 | 44 ~ 45 |
| | (八) 質押之資產 | 45 |
| | (九) 重大承諾事項及或有事項 | 45 |

| <u>項</u> | <u>目</u> | <u>頁</u> | <u>次</u> |
|----------|----------|----------|----------|
| (十) | 重大之災害損失 | 45 | |
| (十一) | 重大之期後事項 | 45 | |
| (十二) | 其他 | 46 ~ 51 | |
| (十三) | 附註揭露事項 | 51 | |
| (十四) | 營運部門資訊 | 52 ~ 53 | |

會計師核閱報告

(110)財審報字第 21001213 號

益安生醫股份有限公司 公鑒：

前言

益安生醫股份有限公司及子公司(以下簡稱「益安生醫集團」)民國 110 年及 109 年 6 月 30 日之合併資產負債表，民國 110 年及 109 年 4 月 1 日至 6 月 30 日、民國 110 年及 109 年 1 月 1 日至 6 月 30 日之合併綜合損益表，暨民國 110 年及 109 年 1 月 1 日至 6 月 30 日之合併權益變動表、合併現金流量表，以及合併財務報表附註(包括重大會計政策彙總)，業經本會計師核閱竣事。依證券發行人財務報告編製準則及金融監督管理委員會認可之國際會計準則第三十四號「期中財務報導」編製允當表達之合併財務報表係管理階層之責任，本會計師之責任係依據核閱結果對合併財務報表作成結論。

範圍

本會計師係依照審計準則公報第六十五號「財務報表之核閱」執行核閱工作。核閱合併財務報表時所執行之程序包括查詢(主要向負責財務與會計事務之人員查詢)、分析性程序及其他核閱程序。核閱工作之範圍明顯小於查核工作之範圍，因此本會計師可能無法察覺所有可藉由查核工作辨認之重大事項，故無法表示查核意見。

結論

依本會計師核閱結果，並未發現上開合併財務報表在所有重大方面有未依照證券發行人財務報告編製準則及金融監督管理委員會認可之國際會計準則第三十四號「期中財務報導」編製，致無法允當表達益安生醫集團民國 110 年及 109 年 6 月 30 日之合併財務狀況，民國 110 年及 109 年 4 月 1 日至 6 月 30 日、民國 110 年及 109 年 1 月 1 日至 6 月 30 日之合併財務績效，暨民國 110 年及 109 年 1 月 1 日至 6 月 30 日之合併現金流量之情事。

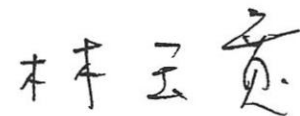
資誠聯合會計師事務所

周筱姿



會計師

林玉寬



前財政部證券管理委員會

核准簽證文號：(85)台財證(六)第 68700 號

(81)台財證(六)第 81020 號

中華民國 110 年 8 月 5 日


 益安生醫股份有限公司及子公司
 合併資產負債表
 民國110年6月30日及民國109年12月31日、6月30日
 (民國110年及109年6月30日之合併資產負債表僅經核閱，未依一般公認審計準則查核)

單位：新台幣仟元

| 資 | 產 | 附註 | 110年6月30日 | | 109年12月31日 | | 109年6月30日 | |
|--------------|----------------|--------|---------------------|------------|---------------------|------------|---------------------|------------|
| | | | 金 | % | 金 | % | 金 | % |
| 流動資產 | | | | | | | | |
| 1100 | 現金及約當現金 | 六(一) | \$ 1,246,467 | 27 | \$ 1,128,125 | 34 | \$ 550,392 | 23 |
| 1136 | 按攤銷後成本衡量之金融資產－ | 六(二) | | | | | | |
| | 流動 | | 1,015,729 | 22 | 1,058,078 | 32 | 1,141,428 | 48 |
| 1170 | 應收帳款淨額 | 六(三) | 11,788 | - | 164,806 | 5 | 81,852 | 4 |
| 1200 | 其他應收款 | | 3,202 | - | 3,497 | - | 4,698 | - |
| 1210 | 其他應收款－關係人 | 七 | 55,428 | 1 | - | - | - | - |
| 1220 | 本期所得稅資產 | | 531 | - | 2,007 | - | 1,865 | - |
| 130X | 存貨 | 六(四) | - | - | 45,475 | 1 | 29,489 | 1 |
| 1410 | 預付款項 | | 12,371 | 1 | 17,752 | 1 | 37,252 | 2 |
| 11XX | 流動資產合計 | | <u>2,345,516</u> | <u>51</u> | <u>2,419,740</u> | <u>73</u> | <u>1,846,976</u> | <u>78</u> |
| 非流動資產 | | | | | | | | |
| 1550 | 採用權益法之投資 | 六(五) | 2,197,225 | 47 | - | - | - | - |
| 1600 | 不動產、廠房及設備 | 六(六) | 11,704 | - | 192,970 | 6 | 191,769 | 8 |
| 1755 | 使用權資產 | 六(七) | 29,039 | 1 | 473,059 | 14 | 102,741 | 4 |
| 1780 | 無形資產 | 六(八) | 44,454 | 1 | 213,518 | 7 | 227,599 | 10 |
| 1840 | 遞延所得稅資產 | 六(二十三) | - | - | 4,121 | - | 2,607 | - |
| 1915 | 預付設備款 | 六(六) | - | - | 1,618 | - | 116 | - |
| 1920 | 存出保證金 | | 3,590 | - | 9,309 | - | 5,941 | - |
| 15XX | 非流動資產合計 | | <u>2,286,012</u> | <u>49</u> | <u>894,595</u> | <u>27</u> | <u>530,773</u> | <u>22</u> |
| 1XXX | 資產總計 | | <u>\$ 4,631,528</u> | <u>100</u> | <u>\$ 3,314,335</u> | <u>100</u> | <u>\$ 2,377,749</u> | <u>100</u> |

(續次頁)

益安生醫股份有限公司及子公司
合併資產負債表

民國110年6月30日及民國109年12月31日、6月30日
(民國110年及109年6月30日之合併資產負債表僅經核閱，未依一般公認審計準則查核)

單位：新台幣仟元

| 負債及權益 | 附註 | 110年6月30日 | | 109年12月31日 | | 109年6月30日 | | |
|-------------------|----------------------|-----------|---------------------|------------|---------------------|------------|---------------------|------------|
| | | 金額 | % | 金額 | % | 金額 | % | |
| 負債 | | | | | | | | |
| 流動負債 | | | | | | | | |
| 2130 | 合約負債—流動 | 六(十八) | \$ 2,494 | - | \$ 11,132 | - | \$ 4,634 | - |
| 2170 | 應付帳款 | | - | - | 28,264 | 1 | 19,900 | 1 |
| 2200 | 其他應付款 | 六(十) | 62,460 | 2 | 91,911 | 3 | 106,413 | 5 |
| 2220 | 其他應付款項—關係人 | 七 | 206 | - | - | - | - | - |
| 2230 | 本期所得稅負債 | | 59,000 | 1 | 41,753 | 1 | 25,901 | 1 |
| 2280 | 租賃負債—流動 | | 12,715 | - | 23,529 | 1 | 17,412 | 1 |
| 2300 | 其他流動負債 | | 240 | - | 1,005 | - | 954 | - |
| 21XX | 流動負債合計 | | <u>137,115</u> | <u>3</u> | <u>197,594</u> | <u>6</u> | <u>175,214</u> | <u>8</u> |
| 2540 | 長期借款 | 六(十一) | - | - | 12,935 | - | 13,457 | - |
| 2580 | 租賃負債—非流動 | | 18,055 | - | 456,299 | 14 | 89,417 | 4 |
| 25XX | 非流動負債合計 | | <u>18,055</u> | <u>-</u> | <u>469,234</u> | <u>14</u> | <u>102,874</u> | <u>4</u> |
| 2XXX | 負債總計 | | <u>155,170</u> | <u>3</u> | <u>666,828</u> | <u>20</u> | <u>278,088</u> | <u>12</u> |
| 權益 | | | | | | | | |
| 股本 | | | | | | | | |
| 3110 | 普通股股本 | 六(十四) | 665,532 | 14 | 665,032 | 20 | 664,952 | 28 |
| 資本公積 | | | | | | | | |
| 3200 | 資本公積 | 六(十五) | 2,002,603 | 43 | 1,933,081 | 58 | 1,679,874 | 71 |
| 保留盈餘(累積虧損) | | | | | | | | |
| 3350 | 未分配盈餘(待彌補虧損) | 六(十六) | 1,837,973 | 40 | (525,912) | (16) | (448,710) | (19) |
| 其他權益 | | | | | | | | |
| 3400 | 其他權益 | 六(十七) | (9,979) | - | (6,681) | - | (2,404) | - |
| 3500 | 庫藏股票 | 六(十四) | (20,478) | - | (20,478) | - | (20,478) | (1) |
| 31XX | 歸屬於母公司業主之權益合計 | | <u>4,475,651</u> | <u>97</u> | <u>2,045,042</u> | <u>62</u> | <u>1,873,234</u> | <u>79</u> |
| 36XX | 非控制權益 | | <u>707</u> | <u>-</u> | <u>602,465</u> | <u>18</u> | <u>226,427</u> | <u>9</u> |
| 3XXX | 權益總計 | | <u>4,476,358</u> | <u>97</u> | <u>2,647,507</u> | <u>80</u> | <u>2,099,661</u> | <u>88</u> |
| 重大或有負債及未認列之合約承諾 九 | | | | | | | | |
| 重大之期後事項 十一 | | | | | | | | |
| 3X2X | 負債及權益總計 | | <u>\$ 4,631,528</u> | <u>100</u> | <u>\$ 3,314,335</u> | <u>100</u> | <u>\$ 2,377,749</u> | <u>100</u> |

後附合併財務報表附註為本合併財務報告之一部分，請併同參閱。

董事長：張有德

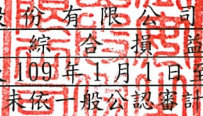


經理人：張有德



會計主管：黃惠靖

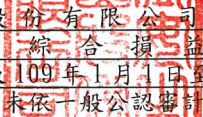



 益安生醫股份有限公司及子公司
 合併綜合損益表
 民國110年及109年1月1日至6月30日
 (僅經核閱，未依一般公認審計準則查核)

單位：新台幣仟元
 (除每股盈餘(虧損)為新台幣元外)

| 項目 | 附註 | 110年4月1日 至6月30日 | | 109年4月1日 至6月30日 (追溯重編後) | | 110年1月1日 至6月30日 | | 109年1月1日 至6月30日 (追溯重編後) | |
|---------------------------|--------------|--------------------|--------|-------------------------------|--------|--------------------|--------|-------------------------------|--------|
| | | 金額 | % | 金額 | % | 金額 | % | 金額 | % |
| 4000 營業收入 | 六(十八) | \$ 38,386 | 100 | \$ 14,168 | 100 | \$ 49,259 | 100 | \$ 31,592 | 100 |
| 5000 營業成本 | 六(四)(十九)(二十) | (14,095) | (37) | (15,349) | (108) | (25,003) | (51) | (31,209) | (99) |
| 5900 營業毛利(毛損) | | 24,291 | 63 | (1,181) | (8) | 24,256 | 49 | 383 | 1 |
| 營業費用 | 六(十九)(二十) | | | | | | | | |
| 6100 推銷費用 | | (12,205) | (32) | (16,026) | (113) | (23,942) | (48) | (31,385) | (99) |
| 6200 管理費用 | | (16,786) | (43) | (8,706) | (62) | (29,468) | (60) | (18,828) | (59) |
| 6300 研究發展費用 | | (100,472) | (262) | (70,275) | (496) | (187,806) | (381) | (141,543) | (448) |
| 6450 預期信用減損利益 | 十二(二) | - | - | - | - | - | - | 392 | 1 |
| 6000 營業費用合計 | | (129,463) | (337) | (95,007) | (671) | (241,216) | (489) | (191,364) | (605) |
| 6900 營業損失 | | (105,172) | (274) | (96,188) | (679) | (216,960) | (440) | (190,981) | (604) |
| 營業外收入及支出 | | | | | | | | | |
| 7100 利息收入 | 六(二十一) | 1,373 | 4 | 2,775 | 19 | 2,671 | 5 | 6,127 | 19 |
| 7020 其他利益及損失 | 六(十一)(二十二) | 9,027 | 24 | (3,656) | (26) | 10,317 | 21 | (1,871) | (6) |
| 7050 財務成本 | 六(七) | (270) | (1) | (339) | (2) | (571) | (1) | (708) | (2) |
| 7060 採用權益法認列之關聯企業及合資損益之份額 | | 4,352 | 11 | - | - | 4,352 | 9 | - | - |
| 7000 營業外收入及支出合計 | | 14,482 | 38 | (1,220) | (9) | 16,769 | 34 | 3,548 | 11 |
| 7900 稅前淨損 | | (90,690) | (236) | (97,408) | (688) | (200,191) | (406) | (187,433) | (593) |
| 7950 所得稅費用 | 六(二十三) | (59,349) | (155) | (1,043) | (7) | (60,035) | (122) | (2,439) | (8) |
| 8000 繼續營業單位本期淨損 | | (150,039) | (391) | (98,451) | (695) | (260,226) | (528) | (189,872) | (601) |
| 8100 停業單位利益 | 六(九) | 2,575,440 | 6709 | 39,219 | 277 | 2,617,810 | 5314 | 82,617 | 262 |
| 8200 本期淨利(淨損) | | \$ 2,425,401 | 6318 | (\$ 59,232) | (418) | \$ 2,357,584 | 4786 | (\$ 107,255) | (339) |

(續次頁)


 益安生醫股 份 有 限 公 司 及 子 公 司
 合 併 綜 合 損 益 表
 民 國 110 年 及 109 年 1 月 1 日 至 6 月 30 日
 (僅 經 核 閱 , 未 依 一 般 公 認 審 計 準 則 查 核)

單位：新台幣仟元
 (除每股盈餘(虧損)為新台幣元外)

| 項目 | 附註 | 110年4月1日 至6月30日 | | 109年4月1日 至6月30日 (追溯重編後) | | 110年1月1日 至6月30日 | | 109年1月1日 至6月30日 (追溯重編後) | | | |
|----------------------|-------------------|--------------------|---|-------------------------------|-------------|--------------------|--------------|-------------------------------|-------------|---------------------|--------------|
| | | 金 額 | % | 金 額 | % | 金 額 | % | 金 額 | % | | |
| 其他綜合損益(淨額) | | | | | | | | | | | |
| 後續可能重分類至損益之項目 | | | | | | | | | | | |
| 8361 | 國外營運機構財務報表換算之兌換差額 | | | (\$ 4,764) | (12) | (\$ 2,774) | (20) | (\$ 3,648) | (7) | (\$ 1,200) | (4) |
| 8500 | 本期綜合損益總額 | | | <u>\$ 2,420,637</u> | <u>6306</u> | <u>(\$ 62,006)</u> | <u>(438)</u> | <u>\$ 2,353,936</u> | <u>4779</u> | <u>(\$ 108,455)</u> | <u>(343)</u> |
| 淨利(損)歸屬於： | | | | | | | | | | | |
| 8610 | 母公司業主 | | | \$ 2,436,475 | 6347 | (\$ 62,031) | (438) | \$ 2,363,885 | 4799 | (\$ 115,533) | (365) |
| 8620 | 非控制權益 | | | (11,074) | (29) | 2,799 | 20 | (6,301) | (13) | 8,278 | 26 |
| | | | | <u>\$ 2,425,401</u> | <u>6318</u> | <u>(\$ 59,232)</u> | <u>(418)</u> | <u>\$ 2,357,584</u> | <u>4786</u> | <u>(\$ 107,255)</u> | <u>(339)</u> |
| 綜合損益總額歸屬於： | | | | | | | | | | | |
| 8710 | 母公司業主 | | | \$ 2,432,078 | 6336 | (\$ 64,231) | (454) | \$ 2,360,587 | 4793 | (\$ 116,442) | (368) |
| 8720 | 非控制權益 | | | (11,441) | (30) | 2,225 | 16 | (6,651) | (14) | 7,987 | 25 |
| | | | | <u>\$ 2,420,637</u> | <u>6306</u> | <u>(\$ 62,006)</u> | <u>(438)</u> | <u>\$ 2,353,936</u> | <u>4779</u> | <u>(\$ 108,455)</u> | <u>(343)</u> |
| 每股盈餘(虧損) | | | | | | | | | | | |
| 六(二十四) | | | | | | | | | | | |
| 9710 | 繼續營業單位淨利(淨損) | | | (\$ 1.96) | | (\$ 1.27) | | (\$ 3.39) | | (\$ 2.47) | |
| 9720 | 停業單位淨利 | | | 38.79 | | 0.33 | | 39.12 | | 0.73 | |
| 9750 | 基本每股盈餘(虧損) | | | <u>\$ 36.83</u> | | <u>(\$ 0.94)</u> | | <u>\$ 35.73</u> | | <u>(\$ 1.74)</u> | |
| 9810 | 繼續營業單位淨利(淨損) | | | (\$ 1.96) | | (\$ 1.27) | | (\$ 3.39) | | (\$ 2.47) | |
| 9820 | 停業單位淨利 | | | 38.79 | | 0.33 | | 39.12 | | 0.73 | |
| 9850 | 稀釋每股盈餘(虧損) | | | <u>\$ 36.83</u> | | <u>(\$ 0.94)</u> | | <u>\$ 35.73</u> | | <u>(\$ 1.74)</u> | |

後附合併財務報表附註為本合併財務報告之一部分，請併同參閱。

董事長：張有德



經理人：張有德



會計主管：黃惠靖



益安生醫股份有限公司及子公司
 合併權益變動表
 民國110年及109年1月1日至6月30日
 (僅經核閱，未依一般公認審計準則查核)

單位：新台幣仟元

| | 歸屬於本公司業主之權益 | | | | | | | | | | | |
|-----------------------|-------------|------------|--------------|-----------|----------------------------|---------------------|--------------|-------------|-------------------|--------------|------------|--------------|
| | 附註 | 普通股 | 股本 | 資本公積-發行溢價 | 資本公積-實際取得或處分子公司股權價格與帳面價值差額 | 資本公積-認列對子公司所有權權益變動數 | 資本公積-員工認股權 | 保留盈餘(待彌補虧損) | 國外營運機構財務報表換算之兌換差額 | 庫藏股票 | 總計 | 非控制權益 |
| 109年1月1日至6月30日 | | | | | | | | | | | | |
| 109年1月1日餘額 | | \$ 664,952 | \$ 1,630,860 | \$ 37,011 | \$ - | \$ 6,074 | (\$ 333,177) | (\$ 1,495) | \$ - | \$ 2,004,225 | \$ 244,501 | \$ 2,248,726 |
| 109年第二季合併總淨損 | | - | - | - | - | - | (115,533) | - | - | (115,533) | 8,278 | (107,255) |
| 109年第二季其他綜合損益 | 六(十七) | - | - | - | - | - | - | (909) | - | (909) | (291) | (1,200) |
| 本期綜合損益總額 | | - | - | - | - | - | (115,533) | (909) | - | (116,442) | 7,987 | (108,455) |
| 庫藏股買回 | | - | - | - | - | - | - | - | (20,478) | (20,478) | - | (20,478) |
| 員工認股權酬勞成本 | 六(十三) | - | - | - | - | - | - | - | - | - | 177 | 177 |
| 非控制權益減少 | | - | - | - | - | - | - | - | - | - | (30,394) | (30,394) |
| 處分子公司持股信託之沒入款項 | 六(十三) | - | - | - | 5,929 | - | - | - | - | 5,929 | 4,156 | 10,085 |
| 109年6月30日餘額 | | \$ 664,952 | \$ 1,630,860 | \$ 37,011 | \$ 5,929 | \$ 6,074 | (\$ 448,710) | (\$ 2,404) | (\$ 20,478) | \$ 1,873,234 | \$ 226,427 | \$ 2,099,661 |
| 110年1月1日至6月30日 | | | | | | | | | | | | |
| 110年1月1日餘額 | | \$ 665,032 | \$ 1,630,906 | \$ 5,900 | \$ 290,247 | \$ 6,028 | (\$ 525,912) | (\$ 6,681) | (\$ 20,478) | \$ 2,045,042 | \$ 602,465 | \$ 2,647,507 |
| 110年第二季合併總淨利 | | - | - | - | - | - | 2,363,885 | - | - | 2,363,885 | (6,301) | 2,357,584 |
| 110年第二季其他綜合損益 | 六(十七) | - | - | - | - | - | - | (3,298) | - | (3,298) | (350) | (3,648) |
| 本期綜合損益總額 | | - | - | - | - | - | 2,363,885 | (3,298) | - | 2,360,587 | (6,651) | 2,353,936 |
| 員工認股權酬勞成本 | 六(十三) | - | - | - | - | - | - | - | - | - | 58 | 58 |
| 非控制權益減少 | | - | - | - | - | - | - | - | - | - | (615,016) | (615,016) |
| 認列子公司所有權變動數 | | - | - | - | 1,621 | - | - | - | - | 1,621 | 1,616 | 3,237 |
| 處分子公司股權 | | - | - | 67,901 | - | - | - | - | - | 67,901 | 18,235 | 86,136 |
| 員工執行認股權 | 六(十三) | 500 | 339 | - | - | (339) | - | - | - | 500 | - | 500 |
| 110年6月30日餘額 | | \$ 665,532 | \$ 1,631,245 | \$ 73,801 | \$ 291,868 | \$ 5,689 | \$ 1,837,973 | (\$ 9,979) | (\$ 20,478) | \$ 4,475,651 | \$ 707 | \$ 4,476,358 |

後附合併財務報表附註為本合併財務報告之一部分，請併同參閱。

董事長：張有德

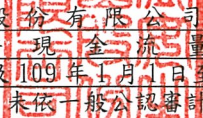


經理人：張有德



會計主管：黃惠靖





 益安生醫股份有限公司及子公司
 合併現金流量表
 民國110年及109年1月1日至6月30日
 (僅經核閱，未依一般公認審計準則查核)

單位：新台幣仟元

| 附註 | 110年1月1日 至6月30日 | 109年1月1日 至6月30日 |
|----------------------|--------------------------|--------------------|
| 營業活動之現金流量 | | |
| 繼續營業單位稅前淨損 | (\$ 200,191) | (\$ 187,433) |
| 停業單位稅前淨利 | 六(九) 2,634,218 | 106,463 |
| 本期稅前淨利(淨損) | 2,434,027 | (80,970) |
| 調整項目 | | |
| 收益費損項目 | | |
| 員工認股權酬勞成本 | 六(十三) 58 | 177 |
| 預期信用減損利益 | 十二(二) (359) | (193) |
| 折舊費用 | 六(六)(七)(十九) 32,440 | 28,260 |
| 攤銷費用 | 六(八)(十九) 11,585 | 13,399 |
| 利息費用 | 六(七) 3,961 | 1,385 |
| 利息收入 | 六(二十一) (3,418) | (6,438) |
| 其他收入 | 六(十一) (12,755) | - |
| 採用權益法認列之關聯企業及合資損益之份額 | (4,352) | - |
| 處分投資利益 | 六(二十二)(二十五) (2,559,173) | - |
| 與營業活動相關之資產/負債變動數 | | |
| 與營業活動相關之資產之淨變動 | | |
| 應收帳款 | 37,323 | (9,251) |
| 其他應收款 | (712) | (247) |
| 其他應收款—關係人 | (55,428) | - |
| 存貨 | (10,042) | 4,089 |
| 預付款項 | (2,020) | (5,978) |
| 與營業活動相關之負債之淨變動 | | |
| 應付帳款 | 4,409 | (5,818) |
| 其他應付款 | 59,102 | (5,241) |
| 其他應付款項—關係人 | 206 | - |
| 合約負債 | (4,931) | (13,019) |
| 其他流動負債 | 163 | 220 |
| 營運產生之現金流出 | (69,916) | (79,625) |
| 收取之利息 | 3,112 | 8,151 |
| 支付之利息 | 六(七) (1,084) | (1,385) |
| 支付(退還)所得稅 | 427 | (23,789) |
| 營業活動之淨現金流出 | (67,461) | (96,648) |

(續次頁)


 益安生醫股份有限公司及子公司
 合併現金流量表
 民國110年及109年1月1日至6月30日
 (僅經核閱，未依一般公認審計準則查核)

單位：新台幣仟元

| | 附註 | 110年1月1日 至6月30日 | 109年1月1日 至6月30日 |
|---------------------|--------|--------------------|--------------------|
| 投資活動之現金流量 | | | |
| 處分(取得)按攤銷後成本衡量之金融資產 | | (\$ 250,391) | \$ 186,774 |
| 購置不動產、廠房及設備 | 六(二十五) | (4,795) | (2,766) |
| 無形資產增加 | | (695) | (281) |
| 處分子公司淨現金變動 | 六(二十五) | 364,786 | - |
| 處分子公司股權 | | 86,136 | - |
| 投資活動之淨現金流入 | | 195,041 | 183,727 |
| 籌資活動之現金流量 | | | |
| 舉借長期借款 | 六(十一) | - | 13,457 |
| 租賃本金償還 | 六(七) | (10,109) | (11,133) |
| 員工執行認股權 | 六(十三) | 500 | - |
| 庫藏股買回 | 六(十四) | - | (20,478) |
| 處分員工持股信託之沒入款項 | | 3,398 | 10,085 |
| 籌資活動之淨現金流出 | | (6,211) | (8,069) |
| 匯率影響數 | | (3,027) | (677) |
| 本期現金及約當現金增加數 | | 118,342 | 78,333 |
| 期初現金及約當現金餘額 | | 1,128,125 | 472,059 |
| 期末現金及約當現金餘額 | | \$ 1,246,467 | \$ 550,392 |

後附合併財務報表附註為本合併財務報告之一部分，請併同參閱。

董事長：張有德



經理人：張有德



會計主管：黃惠靖



益安生醫股份有限公司及子公司

合併財務報表附註

民國 110 年及 109 年第二季

(僅經核閱，未依一般公認審計準則查核)

單位：新台幣仟元

(除特別註明者外)

一、公司沿革

益安生醫股份有限公司(以下簡稱「本公司」)於民國 101 年 12 月 22 日經經濟部核准設立，本公司及子公司(以下統稱「本集團」)主要營業項目為微創醫療器材研發及醫療器材之製造暨銷售業務。本公司股票自民國 105 年 7 月起於財團法人中華民國證券櫃檯買賣中心買賣。

二、通過財務報告之日期及程序

本合併財務報告已於民國 110 年 8 月 5 日提報董事會後發布。

三、新發布及修訂準則及解釋之適用

(一)已採用金融監督管理委員會(以下簡稱「金管會」)認可之新發布、修正後國際財務報導準則之影響

下表彙列金管會認可之民國 110 年適用之國際財務報導準則之新發布、修正及修訂之準則及解釋：

| <u>新發布/修正/修訂準則及解釋</u> | <u>國際會計準則理事會 發布之生效日</u> |
|--|-----------------------------|
| 國際財務報導準則第4號之修正「暫時豁免適用國際財務報導準則第9號之延長」 | 民國110年1月1日 |
| 國際財務報導準則第9號、國際會計準則第39號、國際財務報導準則第7號、國際財務報導準則第4號及國際財務報導準則第16號之第二階段修正「利率指標變革」 | 民國110年1月1日 |
| 國際財務報導準則第16號之修正「2021年6月30日後之新型冠狀病毒肺炎相關租金減讓」 | 民國110年4月1日(註) |

註：金管會允許提前於民國110年1月1日適用。

本集團經評估上述準則及解釋對本集團財務狀況與財務績效並無重大影響。

(二) 尚未採用金管會認可之新發布、修正後國際財務報導準則之影響

下表彙列金管會認可之民國 111 年適用之國際財務報導準則之新發布、修正及修訂之準則及解釋：

| <u>新發布/修正/修訂準則及解釋</u> | <u>國際會計準則理事會 發布之生效日</u> |
|---------------------------------------|-----------------------------|
| 國際財務報導準則第3號之修正「對觀念架構之索引」 | 民國111年1月1日 |
| 國際會計準則第16號之修正「不動產、廠房及設備：達到預定使用狀態前之價款」 | 民國111年1月1日 |
| 國際會計準則第37號之修正「虧損性合約—履行合約之成本」 | 民國111年1月1日 |
| 2018-2020週期之年度改善 | 民國111年1月1日 |

本集團經評估上述準則及解釋對本集團財務狀況與財務績效並無重大影響。

(三) 國際會計準則理事會已發布但尚未經金管會認可之國際財務報導準則之影響

下表彙列國際會計準則理事會已發布但尚未納入金管會認可之國際財務報導準則之新發布、修正及修訂之準則及解釋：

| <u>新發布/修正/修訂準則及解釋</u> | <u>國際會計準則理事會 發布之生效日</u> |
|---|-----------------------------|
| 國際財務報導準則第10號及國際會計準則第28號之修正「投資者與其關聯企業或合資間之資產出售或投入」 | 待國際會計準則理事會決定 |
| 國際財務報導準則第17號「保險合約」 | 民國112年1月1日 |
| 國際財務報導準則第17號「保險合約」之修正 | 民國112年1月1日 |
| 國際會計準則第1號之修正「負債之流動或非流動分類」 | 民國112年1月1日 |
| 國際會計準則第1號之修正「會計政策之揭露」 | 民國112年1月1日 |
| 國際會計準則第8號之修正「會計估計之定義」 | 民國112年1月1日 |
| 國際會計準則第12號之修正「與單一交易所產生之資產及負債有關之遞延所得稅」 | 民國112年1月1日 |

本集團經評估上述準則及解釋對本集團財務狀況與財務績效並無重大影響。

四、重大會計政策之彙總說明

重大會計政策除遵循聲明、編製基礎、合併基礎及新增部份說明如下，餘與民國 109 年度合併財務報表附註四相同。除另有說明外，此等政策在所有報導期間一致地適用。

(一) 遵循聲明

1. 本合併財務報告係依據證券發行人財務報告編製準則與金管會認可之國際會計準則第 34 號「期中財務報導」編製。

2. 本合併財務報告應併同民國 109 年度合併財務報告閱讀。

(二) 編製基礎

1. 本合併財務報告係按歷史成本編製。
2. 編製符合金管會認可之國際財務報導準則、國際會計準則、解釋及解釋公告(以下簡稱 IFRSs)之財務報告需要使用一些重要會計估計，在應用本集團的會計政策過程中亦需要管理階層運用其判斷，涉及高度判斷或複雜性之項目，或涉及合併財務報告之重大假設及估計之項目，請詳附註五說明。

(三) 合併基礎

1. 合併財務報告編製原則

- (1) 本集團將所有子公司納入合併財務報告編製之個體。子公司指受本集團控制之個體(包括結構型個體)，當本集團暴露於來自對該個體之參與之變動報酬或對該等變動報酬享有權利，且透過對該個體之權力有能力影響該等報酬時，本集團即控制該個體。子公司自本集團取得控制之日起納入合併財務報告，於喪失控制之日起終止合併。
- (2) 集團內公司間之交易、餘額及未實現損益業已銷除。子公司之會計政策已作必要之調整，與本集團採用之政策一致。
- (3) 損益及其他綜合損益各組成部分歸屬於母公司業主及非控制權益；綜合損益總額亦歸屬於母公司業主及非控制權益，即使因而導致非控制權益發生虧損餘額。
- (4) 對子公司持股之變動若未導致喪失控制(與非控制權益之交易)，係作為權益交易處理，亦即視為與業主間進行之交易。非控制權益之調整金額與所支付或收取對價之公允價值間之差額係直接認列於權益。
- (5) 當集團喪失對子公司之控制，對前子公司之剩餘投資係按公允價值重新衡量，並作為原始認列金融資產之公允價值或原始認列投資關聯企業或合資之成本，公允價值與帳面金額之差額認列為當期損益。對於先前認列於其他綜合損益與該子公司有關之所有金額，其會計處理與本集團若直接處分相關資產或負債之基礎相同，亦即如先前認列為其他綜合損益之利益或損失，於處分相關資產或負債時將被重分類為損益，則當喪失對子公司之控制時，將該利益或損失自權益重分類為損益。

2. 列入合併財務報告之子公司：

| 投資公司名稱 | 子公司名稱 | 業務性質 | 所持股權百分比 | | | 說明 |
|----------------------------|----------------------------|-----------|---------------|----------------|---------------|------|
| | | | 110年 6月30日 | 109年 12月31日 | 109年 6月30日 | |
| 益安生醫股份有限公司 | MedeonBio, Inc. | 醫療器材製造及研發 | 100 | 100 | 100 | 註7 |
| 益安生醫股份有限公司 | Medeon International, Inc. | 投資及貿易業務 | 100 | 100 | 100 | 註1 |
| 益安生醫股份有限公司 | 達亞國際股份有限公司 | 醫療零件製造及銷售 | - | 52.25 | 58.79 | 註3及4 |
| 益安生醫股份有限公司 | 意能生技股份有限公司 | 醫療器材製造及研發 | 73.54 | 73.54 | 69.79 | 註5 |
| 益安生醫股份有限公司 | 益創生醫股份有限公司 | 醫療器材銷售 | 100 | 100 | 100 | 註6 |
| Medeon International, Inc. | Panther Orthopedics, Inc. | 醫療器材製造及研發 | 66.04 | 66.04 | 66.04 | |
| Medeon International, Inc. | Aquedeon Medical, Inc. | 醫療器材製造及研發 | 95.65 | 95.65 | 92.86 | 註1 |
| Medeon International, Inc. | Jaguar Orthopedics, Inc. | 醫療器材製造及研發 | 50.00 | 50.00 | 50.00 | 註2 |

註 1:本公司於民國 109 年 9 月現金增資 Medeon International, Inc.，並經由該子公司參與 Aquedeon Medical, Inc. 之特別股 C 之現金增資美金 3,960,000 元，持股比率增加至 95.65%。

註 2: Jaguar Orthopedics, Inc. 係由 Panther Orthopedics, Inc. 分割設立，由 Medeon International, Inc. 持有 50% 股權。

註 3:本公司於民國 110 年 3 月出售達亞國際股份有限公司部份股權，總價款為\$86,135，持股比率減少至 50.75%；於民國 110 年 6 月出售達亞國際股份有限公司部份股權，持股比率減少至 33.40%，致本集團喪失對該子公司之控制，出售價款為\$1,016,809，並依處分時之收盤價重新評價未出售之股權，帳列權益法投資\$2,192,873，處分投資利益計\$700,128，評價利益計\$1,859,044，該利益認列於綜合損益表「停業單位利益」項目中，與該子公司相關之現金流量資訊，請詳附註六、(二十五)現金流量補充資訊。

註 4:達亞國際股份有限公司於民國 109 年 12 月因辦理現金增資，本公司並未參與致持股比率減少至 52.25%。

註 5:本公司於民國 109 年 9 月現金增資意能生技股份有限公司，總價款為\$100,008，持股比例上升至 73.54%。

註 6:係於民國 109 年 5 月出資設立。

註 7:本公司於民國 110 年 3 月參與 MedeonBio, Inc. 之現金增資美金 2,000,000 元，並全額認購。

3. 未列入合併財務報告之子公司：無此情形。

4. 子公司會計期間不同之調整及處理方式：無此情形。

5. 重大限制：無此情形。

6. 對本集團具重大性之非控制權益之子公司：

本集團民國 110 年 6 月 30 日、109 年 12 月 31 日及 109 年 6 月 30 日非控制權益總額分別為\$707、\$602,465 及\$226,427，下列為對本集團具重大性之非控制權益及所屬子公司之資訊：

| 子公司 名稱 | 主要 營業場所 | 109年12月31日 | | 109年6月30日 | |
|----------------|------------|-------------|--------------|-------------|--------------|
| | | 非控制權益 金額 | 母公司持股 百分比 | 非控制權益 金額 | 母公司持股 百分比 |
| 達亞國際股 份有限公司 | 台灣 | \$ 568,009 | 52.25 | \$ 195,678 | 58.79 |

子公司彙總性財務資訊：

資產負債表

| | 達亞國際股份有限公司 | |
|-------|---------------------|-------------------|
| | 109年12月31日 | 109年6月30日 |
| 流動資產 | \$ 1,046,085 | \$ 350,459 |
| 非流動資產 | 629,643 | 260,608 |
| 流動負債 | (143,682) | (168,538) |
| 非流動負債 | (432,125) | (65,005) |
| 淨資產總額 | <u>\$ 1,099,921</u> | <u>\$ 377,524</u> |

綜合損益表

| | 達亞國際股份有限公司 | |
|----------------|----------------|---------|
| | 109年4月1日至6月30日 | |
| 收入 | \$ | 128,292 |
| 稅前淨利 | | 53,645 |
| 所得稅費用 | (| 11,684) |
| 繼續營業單位本期淨利 | | 41,961 |
| 本期淨利 | | 41,961 |
| 本期綜合損益總額 | \$ | 41,961 |
| 綜合損益總額歸屬於非控制權益 | \$ | 15,709 |
| 支付予非控制權益股利 | \$ | - |

| | 達亞國際股份有限公司 | |
|----------------|----------------|---------|
| | 109年1月1日至6月30日 | |
| 收入 | \$ | 253,405 |
| 稅前淨利 | | 114,396 |
| 所得稅費用 | (| 23,846) |
| 繼續營業單位本期淨利 | | 90,550 |
| 本期淨利 | | 90,550 |
| 本期綜合損益總額 | \$ | 90,550 |
| 綜合損益總額歸屬於非控制權益 | \$ | 34,149 |
| 支付予非控制權益股利 | \$ | - |

現金流量表

| | 達亞國際股份有限公司 | |
|----------------|----------------|---------|
| | 109年1月1日至6月30日 | |
| 營業活動之淨現金流入 | \$ | 90,384 |
| 投資活動之淨現金流出 | (| 1,894) |
| 籌資活動之淨現金(流出)流入 | | 6,621 |
| 本期現金及約當現金增加數 | | 95,111 |
| 期初現金及約當現金餘額 | | 146,309 |
| 期末現金及約當現金餘額 | \$ | 241,420 |

(四) 所得稅

期中期間之所得稅費用以估計之年度平均有效稅率應用至期中期間之稅前損益計算之，並配合前述政策揭露相關資訊。

(五) 採用權益法之投資—關聯企業

1. 關聯企業指所有本集團對其有重大影響而無控制之個體，一般係直接或間接持有其 20% 以上表決權之股份。本集團對關聯企業之投資採用權益法處理，取得時依成本認列。
2. 本集團對關聯企業取得後之損益份額認列為當期損益，對其取得後之其他綜合損益份額則認列為其他綜合損益。如本集團對任一關聯企業之損失份額等於或超過其在該關聯企業之權益（包括任何其他無擔保之應收款），本集團不認列進一步之損失，除非本集團對該關聯企業發生法定義務、推定義務或已代其支付款項。
3. 當關聯企業發生非損益及其他綜合損益之權益變動且不影響對關聯企業之持股比例時，本集團將歸屬於本集團可享有關聯企業份額下之權益變動按持股比例認列為「資本公積」。
4. 本集團與關聯企業間交易所產生之未實現損益業已依其對關聯企業之權益比例銷除；除非證據顯示該交易所轉讓之資產已減損，否則未實現損失亦予以銷除。關聯企業之會計政策已作必要之調整，與本集團採用之政策一致。
5. 關聯企業增發新股時，若本集團未按比例認購或取得，致使投資比例發生變動但仍對其有重大影響，該股權淨值變動之增減數係調整「資本公積」及「採用權益法之投資」。若致使投資比例下降者，除上述調整外，與該所有權權益之減少有關而先前已認列於其他綜合損益之利益或損失，且該利益或損失於處分相關資產或負債時須被重分類至損益者，依減少比例重分類至損益。

6. 當集團喪失對關聯企業之重大影響，對原關聯企業之剩餘投資係按公允價值重新衡量，公允價值與帳面金額之差額認列為當期損益。
7. 當集團處分關聯企業時，如喪失對該關聯企業之重大影響，對於先前認列於其他綜合損益與該關聯企業有關之所有金額，其會計處理與本集團若直接處分相關資產或負債之基礎相同，亦即如先前認列為其他綜合損益之利益或損失，於處分相關資產或負債時將被重分類為損益，則當喪失對關聯企業之重大影響時，將該利益或損失自權益重分類為損益。如仍對該關聯企業有重大影響，僅按比例將先前在其他綜合損益中認列之金額依上述方式轉出。
8. 當集團處分關聯企業時，如喪失對該關聯企業之重大影響，將與該關聯企業有關之資本公積轉列損益；如仍對該關聯企業有重大影響，則按處分比例轉列損益。

五、重大會計判斷、估計及假設不確定性之主要來源

本期無重大變動，請詳民國 109 年度合併財務報表附註五。

六、重要會計科目之說明

(一)現金及約當現金

| | <u>110年6月30日</u> | <u>109年12月31日</u> | <u>109年6月30日</u> |
|-----------|---------------------|---------------------|-------------------|
| 庫存現金 | \$ 50 | \$ 255 | \$ 257 |
| 支票存款及活期存款 | 1,231,717 | 991,166 | 312,206 |
| 定期存款 | <u>14,700</u> | <u>136,704</u> | <u>237,929</u> |
| | <u>\$ 1,246,467</u> | <u>\$ 1,128,125</u> | <u>\$ 550,392</u> |

(二)按攤銷後成本衡量之金融資產-流動

| | <u>110年6月30日</u> | <u>109年12月31日</u> | <u>109年6月30日</u> |
|-----------|---------------------|---------------------|---------------------|
| 三個月以上定期存款 | <u>\$ 1,015,729</u> | <u>\$ 1,058,078</u> | <u>\$ 1,141,428</u> |

1. 本集團未有將定期存款提供質押之情形。

2. 相關按攤銷後成本衡量之金融資產信用風險請詳附註十二、(二)。

(三)應收帳款

| | <u>110年6月30日</u> | <u>109年12月31日</u> | <u>109年6月30日</u> |
|--------|------------------|-------------------|------------------|
| 應收帳款 | \$ 11,788 | \$ 165,312 | \$ 82,493 |
| 減：備抵損失 | <u>-</u> | <u>(506)</u> | <u>(641)</u> |
| | <u>\$ 11,788</u> | <u>\$ 164,806</u> | <u>\$ 81,852</u> |

1. 應收帳款之帳齡分析如下：

| | <u>110年6月30日</u> | <u>109年12月31日</u> | <u>109年6月30日</u> |
|---------|------------------|-------------------|------------------|
| 未逾期 | \$ 9,340 | \$ 155,646 | \$ 67,533 |
| 30天內 | - | 8,713 | 14,960 |
| 31-90天 | 2,448 | 953 | - |
| 91-180天 | - | - | - |
| | <u>\$ 11,788</u> | <u>\$ 165,312</u> | <u>\$ 82,493</u> |

以上係以逾期天數為基準進行之帳齡分析。

2. 民國 110 年 6 月 30 日、109 年 12 月 31 日及 109 年 6 月 30 日之應收款餘額均為客戶合約所產生，另於民國 109 年 1 月 1 日客戶合約之應收款餘額為\$73,242。

3. 相關應收帳款信用風險資訊請詳附註十二、(二)。

4. 本集團並未持有任何的擔保品。

5. 在不考慮所持有之擔保品或其他信用增強之情況下，最能代表本集團應收帳款於民國 110 年 6 月 30 日、109 年 12 月 31 日及 109 年 6 月 30 日信用風險最大之暴險金額分別為\$11,788、\$164,806 及\$81,852。

(四) 存貨

民國 110 年 6 月 30 日帳載無此情形。

| | <u>109年12月31日</u> | | |
|-----|-------------------|-------------------|------------------|
| | <u>成本</u> | <u>備抵跌價損失</u> | <u>帳面金額</u> |
| 原料 | \$ 33,017 | (\$ 3,187) | \$ 29,830 |
| 在製品 | 10,176 | (541) | 9,635 |
| 製成品 | 7,867 | (1,857) | 6,010 |
| 合計 | <u>\$ 51,060</u> | <u>(\$ 5,585)</u> | <u>\$ 45,475</u> |

| | <u>109年6月30日</u> | | |
|-----|------------------|-------------------|------------------|
| | <u>成本</u> | <u>備抵跌價損失</u> | <u>帳面金額</u> |
| 原料 | \$ 19,054 | (\$ 2,342) | \$ 16,712 |
| 在製品 | 3,140 | (119) | 3,021 |
| 製成品 | 12,064 | (2,308) | 9,756 |
| 合計 | <u>\$ 34,258</u> | <u>(\$ 4,769)</u> | <u>\$ 29,489</u> |

本集團當期認列為費損之存貨成本：

| | <u>110年4月1日至6月30日</u> | <u>109年4月1日至6月30日</u> |
|--------------|-----------------------|-----------------------|
| 已出售存貨成本 | \$ 34,593 | \$ 49,220 |
| 勞務成本 | 14,096 | 15,349 |
| 未分攤製造費用 | 1,965 | 682 |
| 存貨呆滯及跌價損失 | - | 1,163 |
| 存貨報廢損失 | - | 4 |
| 其他 | 81 | 274 |
| | <u>50,735</u> | <u>66,692</u> |
| 減：屬停業單位之銷貨成本 | (<u>36,640</u>) | (<u>51,343</u>) |
| | <u>\$ 14,095</u> | <u>\$ 15,349</u> |
| | <u>110年1月1日至6月30日</u> | <u>109年1月1日至6月30日</u> |
| 已出售存貨成本 | \$ 99,985 | \$ 98,570 |
| 勞務成本 | 25,004 | 31,209 |
| 未分攤製造費用 | 3,344 | 2,735 |
| 存貨呆滯及跌價損失 | 1,357 | 739 |
| 存貨報廢損失 | 522 | 64 |
| 其他 | 317 | 518 |
| | <u>130,529</u> | <u>133,835</u> |
| 減：屬停業單位之銷貨成本 | (<u>105,526</u>) | (<u>102,626</u>) |
| | <u>\$ 25,003</u> | <u>\$ 31,209</u> |

(五) 採用權益法之投資

關聯企業

1. 本集團重大關聯企業之基本資訊如下：

| <u>公司名稱</u> | <u>主要營業場所</u> | <u>持股比率</u> | <u>關係之性質</u> | <u>衡量方法</u> |
|-------------|---------------|------------------|--------------|-------------|
| | | <u>110年6月30日</u> | | |
| 達亞國際股份有限公司 | 台灣 | 33.40% | 研發合作 | 權益法 |

本集團重大關聯企業之彙總性財務資訊如下：

| 達亞國際股份有限公司 | |
|-------------|---------------------|
| 110年6月30日 | |
| 流動資產 | \$ 1,124,442 |
| 非流動資產 | 601,273 |
| 流動負債 | (292,053) |
| 非流動負債 | (421,049) |
| 淨資產總額 | <u>\$ 1,012,613</u> |
| 占關聯企業淨資產之份額 | \$ 338,213 |
| 商譽 | 1,859,012 |
| 關聯企業帳面價值 | <u>\$ 2,197,225</u> |

| 達亞國際股份有限公司 | |
|----------------|------------------|
| 110年1月1日至6月30日 | |
| 收入 | \$ 277,551 |
| 繼續營業單位本期淨利 | \$ 75,251 |
| 其他綜合損益(稅後淨額) | - |
| 本期綜合損益總額 | <u>\$ 75,251</u> |
| 自關聯企業收取之股利 | <u>\$ 55,428</u> |

2. 如附註四(三)所述，達亞國際股份有限公司原為本集團之合併子公司，本集團於110年6月處分部分股權後，經評估已喪失控制力，故予以帳列採用權益法之投資，並於取得該公司重大影響力之日按其收盤價重新評估，因前述交易認列處分投資利益計\$2,559,173。
3. 本集團持有達亞國際股份有限公司33.40%股權，雖為該公司單一最大股東，但因其他主要股東(非為關係人)持股合計超過本集團持股，顯示本集團無實際能力主導攸關活動，故判斷對該公司不具控制，僅具重大影響力。
4. 本集團重大關聯企業達亞國際股份有限公司係有公開市場報價，其公允價值於民國110年6月30日為\$2,102,802。

(六) 不動產、廠房及設備與預付設備款

| | 110年 | | | | |
|---------|------------------|-----------------|-------------------|------------------|-------------------|
| | 研發設備 | 辦公設備 | 機器設備 | 租賃改良 | 合計 |
| 1月1日 | | | | | |
| 成本 | \$ 25,165 | \$ 17,870 | \$ 196,484 | \$ 74,409 | \$ 313,928 |
| 累計折舊 | (13,488) | (13,833) | (67,713) | (25,924) | (120,958) |
| | <u>\$ 11,677</u> | <u>\$ 4,037</u> | <u>\$ 128,771</u> | <u>\$ 48,485</u> | <u>\$ 192,970</u> |
| 1月1日 | \$ 11,677 | \$ 4,037 | \$ 128,771 | \$ 48,485 | \$ 192,970 |
| 增添(含移轉) | 1,629 | - | 2,160 | - | 3,789 |
| 處分子公司 | - | (2,113) | (122,741) | (45,813) | (170,667) |
| 折舊費用 | (2,543) | (797) | (8,190) | (2,672) | (14,202) |
| 淨兌換差額 | (170) | (16) | - | - | (186) |
| 6月30日 | <u>\$ 10,593</u> | <u>\$ 1,111</u> | <u>\$ -</u> | <u>\$ -</u> | <u>\$ 11,704</u> |
| 6月30日 | | | | | |
| 成本 | \$ 26,524 | \$ 8,909 | \$ - | \$ 6,431 | \$ 41,864 |
| 累計折舊 | (15,931) | (7,798) | - | (6,431) | (30,160) |
| | <u>\$ 10,593</u> | <u>\$ 1,111</u> | <u>\$ -</u> | <u>\$ -</u> | <u>\$ 11,704</u> |
| | 109年 | | | | |
| | 研發設備 | 辦公設備 | 機器設備 | 租賃改良 | 合計 |
| 1月1日 | | | | | |
| 成本 | \$ 17,469 | \$ 17,591 | \$ 183,836 | \$ 74,278 | \$ 293,174 |
| 累計折舊 | (9,708) | (11,970) | (49,440) | (19,340) | (90,458) |
| | <u>\$ 7,761</u> | <u>\$ 5,621</u> | <u>\$ 134,396</u> | <u>\$ 54,938</u> | <u>\$ 202,716</u> |
| 1月1日 | \$ 7,761 | \$ 5,621 | \$ 134,396 | \$ 54,938 | \$ 202,716 |
| 增添(含移轉) | 706 | 183 | 4,454 | 131 | 5,474 |
| 折舊費用 | (2,008) | (1,173) | (9,899) | (3,300) | (16,380) |
| 淨兌換差額 | (29) | (12) | - | - | (41) |
| 6月30日 | <u>\$ 6,430</u> | <u>\$ 4,619</u> | <u>\$ 128,951</u> | <u>\$ 51,769</u> | <u>\$ 191,769</u> |
| 6月30日 | | | | | |
| 成本 | \$ 18,195 | \$ 17,652 | \$ 188,100 | \$ 74,409 | \$ 298,356 |
| 累計折舊 | (11,765) | (13,033) | (59,149) | (22,640) | (106,587) |
| | <u>\$ 6,430</u> | <u>\$ 4,619</u> | <u>\$ 128,951</u> | <u>\$ 51,769</u> | <u>\$ 191,769</u> |

1. 本集團未有將不動產、廠房及設備提供質押之情形。
2. 截至民國 110 年 6 月 30 日、109 年 12 月 31 日及 109 年 6 月 30 日，因採購設備所需而預付金額分別為 \$0、\$1,618 及 \$116(表列非流動資產「預付設備款」)。

(七) 租賃交易－承租人

1. 本集團租賃之標的資產為建物及土地，租賃合約之期間通常介於 1 到 20 年。租賃合約是採個別協商並包含各種不同的條款及條件，除租賃之資產不得用作借貸擔保外，未有加諸其他之限制。

2. 使用權資產之帳面價值與認列之折舊費用資訊如下：

| | <u>110年6月30日</u> | <u>109年12月31日</u> | <u>109年6月30日</u> |
|-------|-----------------------|-----------------------|-------------------|
| | <u>帳面金額</u> | <u>帳面金額</u> | <u>帳面金額</u> |
| 建物及土地 | <u>\$ 29,039</u> | <u>\$ 473,059</u> | <u>\$ 102,741</u> |
| | <u>110年4月1日至6月30日</u> | <u>109年4月1日至6月30日</u> | |
| | <u>折舊費用</u> | <u>折舊費用</u> | |
| 建物及土地 | <u>\$ 8,015</u> | <u>\$ 5,932</u> | |
| | <u>110年1月1日至6月30日</u> | <u>109年1月1日至6月30日</u> | |
| | <u>折舊費用</u> | <u>折舊費用</u> | |
| 建物及土地 | <u>\$ 18,238</u> | <u>\$ 11,880</u> | |

3. 本集團於民國 110 年及 109 年 1 月 1 日至 6 月 30 日無增添之使用權資產。

4. 與租賃合約有關之損益項目資訊如下：

| | <u>110年4月1日至6月30日</u> | <u>109年4月1日至6月30日</u> |
|------------------|-----------------------|-----------------------|
| <u>影響當期損益之項目</u> | | |
| 租賃負債之利息費用 | \$ 1,626 | \$ 673 |
| 屬短期租賃合約之費用 | 369 | 304 |
| | <u>110年1月1日至6月30日</u> | <u>109年1月1日至6月30日</u> |
| <u>影響當期損益之項目</u> | | |
| 租賃負債之利息費用 | \$ 3,961 | \$ 1,385 |
| 屬短期租賃合約之費用 | 696 | 960 |

5. 本集團於民國 110 年及 109 年 1 月 1 日至 6 月 30 日租賃現金流出總額分別為 \$10,805 及 \$12,093。

(八) 無形資產

| | 110年 | | | | |
|-------|------------------|-----------------|------------------|-------------------|-------------------|
| | 專利權 | 電腦軟體 | 商譽 | 顧客關係 | 合計 |
| 1月1日 | | | | | |
| 成本 | \$ 84,848 | \$ 12,447 | \$ 72,189 | \$ 153,646 | \$ 323,130 |
| 累計攤銷 | (35,933) | (9,661) | - | (64,018) | (109,612) |
| | <u>\$ 48,915</u> | <u>\$ 2,786</u> | <u>\$ 72,189</u> | <u>\$ 89,628</u> | <u>\$ 213,518</u> |
| 1月1日 | \$ 48,915 | \$ 2,786 | \$ 72,189 | \$ 89,628 | \$ 213,518 |
| 本期增加 | - | 315 | - | - | 315 |
| 處分子公司 | - | (1,633) | (72,189) | (83,226) | (157,048) |
| 攤銷費用 | (4,387) | (796) | - | (6,402) | (11,585) |
| 淨兌換差額 | (746) | - | - | - | (746) |
| 6月30日 | <u>\$ 43,782</u> | <u>\$ 672</u> | <u>\$ -</u> | <u>\$ -</u> | <u>\$ 44,454</u> |
| 6月30日 | | | | | |
| 成本 | \$ 83,610 | \$ 1,404 | \$ - | \$ - | \$ 85,014 |
| 累計攤銷 | (39,828) | (732) | - | - | (40,560) |
| | <u>\$ 43,782</u> | <u>\$ 672</u> | <u>\$ -</u> | <u>\$ -</u> | <u>\$ 44,454</u> |
| | 109年 | | | | |
| | 專利權 | 電腦軟體 | 商譽 | 顧客關係 | 合計 |
| 1月1日 | | | | | |
| 成本 | \$ 87,845 | \$ 11,176 | \$ 72,189 | \$ 153,646 | \$ 324,856 |
| 累計攤銷 | (27,914) | (7,521) | - | (48,654) | (84,089) |
| | <u>\$ 59,931</u> | <u>\$ 3,655</u> | <u>\$ 72,189</u> | <u>\$ 104,992</u> | <u>\$ 240,767</u> |
| 1月1日 | \$ 59,931 | \$ 3,655 | \$ 72,189 | \$ 104,992 | \$ 240,767 |
| 本期增加 | - | 703 | - | - | 703 |
| 攤銷費用 | (4,570) | (1,147) | - | (7,682) | (13,399) |
| 淨兌換差額 | (472) | - | - | - | (472) |
| 6月30日 | <u>\$ 54,889</u> | <u>\$ 3,211</u> | <u>\$ 72,189</u> | <u>\$ 97,310</u> | <u>\$ 227,599</u> |
| 6月30日 | | | | | |
| 成本 | \$ 87,146 | \$ 11,879 | \$ 72,189 | \$ 153,646 | \$ 324,860 |
| 累計攤銷 | (32,257) | (8,668) | - | (56,336) | (97,261) |
| | <u>\$ 54,889</u> | <u>\$ 3,211</u> | <u>\$ 72,189</u> | <u>\$ 97,310</u> | <u>\$ 227,599</u> |

無形資產攤銷明細如下：

| | <u>110年4月1日至6月30日</u> | <u>109年4月1日至6月30日</u> |
|--------|-----------------------|-----------------------|
| 營業成本 | \$ 187 | \$ 295 |
| 推銷費用 | 2,565 | 3,846 |
| 管理費用 | 23 | 13 |
| 研究發展費用 | <u>2,290</u> | <u>2,536</u> |
| 合計 | <u>\$ 5,065</u> | <u>\$ 6,690</u> |
| | <u>110年1月1日至6月30日</u> | <u>109年1月1日至6月30日</u> |
| 營業成本 | \$ 480 | \$ 582 |
| 推銷費用 | 6,411 | 7,692 |
| 管理費用 | 49 | 35 |
| 研究發展費用 | <u>4,645</u> | <u>5,090</u> |
| 合計 | <u>\$ 11,585</u> | <u>\$ 13,399</u> |

- 專利權係研發微創手術器材相關專利及專門技術。
- 本公司為便於智慧財產權管理，集中本公司之資源以協助相關研發專案加速商品化及後續出售，由 Medeon Biosurgical, Inc. (以下簡稱「MBS公司」) 將 LAP-A01 影像清晰器材 (Click Clean™) 及 LAP-C01 腹腔手術縫合器材 (Abclose™) 等技術移轉予本公司，並與 MBS 公司之其他股東神德生醫股份有限公司 (以下簡稱「神德公司」) 協議，若本公司研發成果授權價格超過其移轉予本公司之價格時，扣除本公司承接後之合理開發支出，本公司須分配 42.99% 之利潤予神德公司。截至 110 年 6 月 30 日，尚未有需分配予神德公司之款項。
- 顧客關係價值係本集團收購達亞國際股份有限公司之股份所產生。
- (1) 商譽分攤至本集團之現金產生單位：

| | <u>110年6月30日</u> | <u>109年12月31日</u> | <u>109年6月30日</u> |
|------------|------------------|-------------------|------------------|
| 達亞國際股份有限公司 | \$ - | \$ 72,189 | \$ 72,189 |

- (2) 現金產生單位之可回收金額依據使用價值評估，而使用價值係依達亞國際股份有限公司之未來現金流量預測計算。

本集團依據使用價值計算之可收回金額超過帳面金額，故商譽並未發生減損；用於計算使用價值主要考慮成長率及折現率。

管理階層根據其以前績效及對市場發展之預期決定預算，所採用之加權平均成長率與產業報告之預測一致，所採用之折現率業已反映相關營運部門之特定風險。

(九) 待出售非流動資產及停業單位

1. 如附註四、(三)2. 註 3 所述，達亞國際股份有限公司所屬醫療零件製銷部門(請詳附註十四說明)，係符合停業單位定義而表達為停業單位，另於喪失對達亞國際股份有限公司之控制時，對剩餘投資按公允價值重新衡量，並將處分投資利益計\$2,559,173 認列為停業單位利益。

2. 停業單位之現金流量資訊如下：

| | <u>110年1月1日至5月31日</u> | <u>109年1月1日至6月30日</u> |
|----------|-----------------------|-----------------------|
| 營業活動現金流量 | \$ 45,628 | \$ 90,384 |
| 投資活動現金流量 | (296,317) | (1,894) |
| 籌資活動現金流量 | 461 | 6,621 |
| 總現金流量 | <u>(\$ 250,228)</u> | <u>\$ 95,111</u> |

3. 停業單位經營結果，以及資產或待處分群組重新衡量認列結果之分析如下：

| | <u>110年1月1日至5月31日</u> | <u>109年1月1日至6月30日</u> |
|------------|-----------------------|-----------------------|
| 營業收入淨額 | \$ 230,867 | \$ 244,430 |
| 營業成本 | (105,526) | (102,626) |
| 營業費用 | (33,499) | (33,025) |
| 營業外收入及支出合計 | <u>2,542,376</u> | <u>(2,316)</u> |
| 停業單位稅前淨利 | 2,634,218 | 106,463 |
| 所得稅 | (16,408) | (23,846) |
| 停業單位稅後淨利 | <u>\$ 2,617,810</u> | <u>\$ 82,617</u> |

4. 來自繼續營業單位及停業單位歸屬於母公司業主之收益金額：請詳附註六、(二十四)。

(十) 其他應付款

| | <u>110年6月30日</u> | <u>109年12月31日</u> | <u>109年6月30日</u> |
|-----------|------------------|-------------------|-------------------|
| 應付薪資及獎金 | \$ 27,089 | \$ 62,947 | \$ 44,327 |
| 應付員工酬勞 | 24,000 | - | - |
| 應付股利 | - | - | 30,394 |
| 應付勞務費 | 2,228 | 6,574 | 3,069 |
| 應付勞健保及退休金 | 1,739 | 3,664 | 3,377 |
| 應付設備款 | - | 2,712 | 571 |
| 其他 | 7,404 | 16,014 | 24,675 |
| | <u>\$ 62,460</u> | <u>\$ 91,911</u> | <u>\$ 106,413</u> |

(十一) 長期借款

民國 110 年 6 月 30 日帳載無此情形。

| <u>借款性質</u> | <u>借款期間及還款方式</u> | <u>利率區間</u> | <u>擔保品</u> | <u>109年12月31日</u> |
|-------------|----------------------------------|-------------|------------|-------------------|
| 銀行借款 | 自109年5月1日至111年4月30日，若符合豁免條件可無須償還 | 1% | 無 | \$ 11,636 |
| 銀行借款 | 自109年5月4日至111年5月3日，若符合豁免條件可無須償還 | 1% | 無 | 1,299 |
| | | | | <u>\$ 12,935</u> |
| <u>借款性質</u> | <u>借款期間及還款方式</u> | <u>利率區間</u> | <u>擔保品</u> | <u>109年6月30日</u> |
| 銀行借款 | 自109年5月1日至111年4月30日，若符合豁免條件可無須償還 | 1% | 無 | \$ 12,106 |
| 銀行借款 | 自109年5月4日至111年5月3日，若符合豁免條件可無須償還 | 1% | 無 | 1,351 |
| | | | | <u>\$ 13,457</u> |

本集團之子公司 MedeonBio, Inc. 及孫公司 Aquedon Medical, Inc. 於美國符合中小企業優惠融資資格，並向當地銀行申請 Paycheck Protection Program (PPP) 獲准。豁免條件為至少 75% 貸款資金須用於支付員工薪資與福利，其餘 25% 須用於支付抵押貸款所產生之利息、租金及水電費支出。

Aquedon Medical, Inc. 於民國 110 年 2 月已取得美國小企業管理局 (Small Business Administration) 出具之豁免文件，故予以認列其他收入 \$1,248，請詳附註六(二十二)。

MedeonBio, Inc. 於民國 110 年 5 月已取得美國小企業管理局 (Small Business Administration) 出具之豁免文件，故予以認列其他收入 \$11,507，請詳附註六(二十二)。

(十二) 退休金

1. 本公司及台灣子公司依據「勞工退休金條例」，訂有確定提撥之退休辦法，適用於本國籍之員工。本公司及子公司就員工選擇適用「勞工退休金條例」所定之勞工退休金制度部分，每月按不低於薪資之 6% 提繳勞工退休金至勞保局員工個人帳戶，員工退休金之支付依員工個人之退休金專戶及累積收益之金額採月退休金或一次退休金方式領取。

2. 民國 110 年及 109 年 4 月 1 日至 6 月 30 日暨民國 110 年及 109 年 1 月 1 日至 6 月 30 日，本集團依上開退休金辦法認列之退休金成本分別為 \$1,464、\$1,587、\$3,213 及 \$3,221。

(十三) 股份基礎給付

1. 本集團發行之員工認股權憑證，給予對象為本公司及孫公司之全職員工，並以發行新股方式交付，其主要內容如下：

| 發行公司 | 協議之類型 | 給與日 | 給與數量 | 合約期間 | 預估年離職率 | 既得條件 |
|------|---------|-----------------------|-----------|------|-------------|------|
| 本公司 | 員工認股權計畫 | 102.9.27 及103.8.13 | 2,570,000 | 10年 | 21.0%~36.8% | (註1) |
| " | 員工認股權計畫 | 103.8.13 | 260,000 | 10年 | 6.1%~11.6% | (註1) |
| " | 員工認股權計畫 | 103.11.18 | 820,000 | 10年 | 6%~12% | (註1) |
| " | 員工認股權計畫 | 104.6.8 | 642,000 | 10年 | 11.6%~23.3% | (註1) |
| " | 員工認股權計畫 | 104.11.3 | 538,000 | 10年 | 29.5%~59.1% | (註1) |
| 孫公司 | 員工認股權計畫 | 106.7.11 | 110,000 | 10年 | 0% | (註2) |
| " | 員工認股權計畫 | 107.10.1 | 219,275 | 10年 | 0% | (註3) |
| " | 員工認股權計畫 | 108.10.1 | 125,558 | 10年 | 0% | (註4) |

註 1: 自被授予員工認股權憑證屆滿兩年後，按下列時程行使認股權利：

累計可行使認股權比例

屆滿二年 50%

屆滿三年 75%

屆滿四年 100%

註 2: 依不同服務條件行使認股權例如下：

於服務滿一年或給與日可既得 1/4 之認股權利，餘於前述第一次既得後之未來 36 至 48 個月，逐月每月可既得行使 1/36-1/48 之認股權利。

註 3: 於服務滿一年可既得 1/4 之認股權利，餘於生效日之未來 48 個月，逐月每月可既得行使 1/48 之認股權利。

註 4: 35,000 股於生效日後之未來 48 個月，逐月每月可既得行使 1/48 之認股權利；90,558 股於服務滿一年可既得 1/4 之認股權利，餘於生效日後之未來 48 個月，逐月每月可既得行使 1/48 之認股權利。

2. 上述股份基礎給付協議之詳細資訊如下：

A. 本公司：

| | 110年1月1日至6月30日 | | 109年1月1日至6月30日 | |
|-----------|----------------|-----------|----------------|-----------|
| | 認股權 數量 | 履約價格(元) | 認股權 數量 | 履約價格(元) |
| 期初流通在外認股權 | 619,500 | \$ 10~192 | 627,500 | \$ 10~212 |
| 本期執行認股權 | (50,000) | - | - | - |
| 期末流通在外認股權 | <u>569,500</u> | 10~192 | <u>627,500</u> | 10~212 |
| 期末可執行認股權 | <u>569,500</u> | 10~192 | <u>627,500</u> | - |

B. 孫公司：

| | 110年1月1日至6月30日 | | 109年1月1日至6月30日 | |
|-----------|----------------|--------------|----------------|--------------|
| | 認股權 數量 | 履約價格 (美元) | 認股權 數量 | 履約價格 (美元) |
| 期初流通在外認股權 | 100,000 | \$ 0.15 | 110,000 | \$ 0.15 |
| 本期給與認股權 | - | - | - | - |
| 本期放棄認股權 | - | - | - | - |
| 期末流通在外認股權 | <u>100,000</u> | 0.15 | <u>110,000</u> | 0.15 |
| 期末可執行認股權 | <u>100,000</u> | 0.15 | <u>94,063</u> | 0.15 |

C. 孫公司：

| | 110年1月1日至6月30日 | | 109年1月1日至6月30日 | |
|-----------|----------------|--------------|----------------|--------------|
| | 認股權 數量 | 履約價格 (美元) | 認股權 數量 | 履約價格 (美元) |
| 期初流通在外認股權 | 306,581 | \$ 0.17~0.25 | 344,833 | \$ 0.17~0.25 |
| 本期給與認股權 | - | - | - | - |
| 本期放棄認股權 | (32,431) | 0.17~0.25 | - | - |
| 期末流通在外認股權 | <u>274,150</u> | 0.17~0.25 | <u>344,833</u> | 0.17~0.25 |
| 期末可執行認股權 | <u>191,649</u> | 0.17~0.25 | <u>146,066</u> | 0.17~0.25 |

3. 資產負債表日流通在外之認股權到期日及履約價格如下：

A. 本公司：

| 核准發行日 | 到期日 | 110年6月30日 | | 109年12月31日 | |
|------------|------------|------------|-------------|------------|-------------|
| | | 股數 (仟股) | 履約價格 (元) | 股數 (仟股) | 履約價格 (元) |
| 102年9月27日 | 112年9月27日 | 35 | \$ 10 | 35 | \$ 10 |
| 102年9月27日 | 113年8月13日 | 25 | 10 | 75 | 10 |
| 103年8月13日 | 113年8月13日 | 13 | 10 | 13 | 10 |
| 103年11月18日 | 113年11月18日 | 15 | 10 | 15 | 10 |
| 104年6月8日 | 114年6月8日 | 362 | 169 | 362 | 169 |
| 104年11月3日 | 114年11月3日 | 120 | 192 | 120 | 192 |

| 核准發行日 | 到期日 | 109年6月30日 | |
|------------|------------|------------|-------------|
| | | 股數 (仟股) | 履約價格 (元) |
| 102年9月27日 | 112年9月27日 | 35 | \$ 10 |
| 102年9月27日 | 113年8月13日 | 75 | 10 |
| 103年8月13日 | 113年8月13日 | 13 | 10 |
| 103年11月18日 | 113年11月18日 | 23 | 10 |
| 104年6月8日 | 114年6月8日 | 362 | 186 |
| 104年11月3日 | 114年11月3日 | 120 | 212 |

B. 孫公司：

| 核准發行日 | 到期日 | 110年6月30日 | | 109年12月31日 | |
|-----------|-----------|------------|--------------|------------|--------------|
| | | 股數 (仟股) | 履約價格 (美元) | 股數 (仟股) | 履約價格 (美元) |
| 106年7月11日 | 116年7月11日 | 100 | \$ 0.15 | 100 | \$ 0.15 |

| 核准發行日 | 到期日 | 109年6月30日 | |
|-----------|-----------|------------|--------------|
| | | 股數 (仟股) | 履約價格 (美元) |
| 106年7月11日 | 116年7月11日 | 110 | \$ 0.15 |

C. 孫公司：

| 核准發行日 | 到期日 | 110年6月30日 | | 109年12月31日 | |
|-----------|-----------|------------|--------------|------------|--------------|
| | | 股數 (仟股) | 履約價格 (美元) | 股數 (仟股) | 履約價格 (美元) |
| 107年10月1日 | 117年9月30日 | 198 | \$ 0.17 | 214 | \$ 0.17 |
| 108年10月1日 | 118年9月30日 | 76 | 0.25 | 93 | 0.25 |

| <u>核准發行日</u> | <u>到期日</u> | <u>109年6月30日</u> | |
|--------------|------------|----------------------------|------------------------------|
| | | <u>股數</u> (<u>仟股</u>) | <u>履約價格</u> (<u>美元</u>) |
| 107年10月1日 | 117年9月30日 | 219 | \$ 0.17 |
| 108年10月1日 | 118年9月30日 | 126 | 0.25 |

4. 本集團給與日給與之股份基礎給付交易使用 Black-Scholes 選擇權評價模式估計認股選擇權之公允價值，相關資訊如下：

| <u>發行公司</u> | <u>給與日</u> | <u>價格</u> <u>範圍(元)</u> | <u>預期波動率</u> | <u>存續</u> <u>期間</u> | <u>預期</u> <u>股利率</u> | <u>無風險利率</u> | <u>每單位</u> <u>公允價值(元)</u> |
|-------------|--------------------|---------------------------|-------------------|------------------------|-------------------------|-----------------|------------------------------|
| 本公司 | 102.9.27 | \$ 10 | 39.93% ~41.53% | 7年 | 0% | 0.78% ~1.66% | \$2~\$2.29 |
| " | 103.8.13~ 11.18 | \$ 10 | 39.75% ~40.67% | 6~7年 | 0% | 1.37% ~1.48% | \$5.55~\$7.07 |
| " | 104.6.8 | \$ 204 | 34.75% ~42.35% | 6~7年 | 0% | 1.26% ~1.39% | \$10.15~\$13.28 |
| " | 104.11.3 | \$ 222 | 44.25% ~45.22% | 6~7年 | 0% | 1.01% ~1.09% | \$34.14~\$40.26 |
| 孫公司 | 106.7.11 | 美金\$0.15 | 50.00% | 6.08年 | 0% | 1.97% | 美金\$0.07 |
| " | 107.10.1 | 美金\$0.17 | 47.30% | 6.08年 | 0% | 3.10% | 美金\$0.08 |
| " | 108.10.1 | 美金\$0.25 | 67.40% | 6.08年 | 0% | 1.42% | 美金\$0.15 |

5. 股份基礎給付交易產生之費用如下：

| | | |
|------|-----------------------|-----------------------|
| | <u>110年4月1日至6月30日</u> | <u>109年4月1日至6月30日</u> |
| 權益交割 | \$ 41 | \$ 69 |
| | <u>110年1月1日至6月30日</u> | <u>109年1月1日至6月30日</u> |
| 權益交割 | \$ 58 | \$ 177 |

(十四) 股本/庫藏股

1. 截至民國 110 年 6 月 30 日，本公司額定資本額為\$1,000,000，分為 100,000,000 股，實收資本額為\$665,532，每股面額 10 元。本公司已發行股份之股款均已收訖。

本公司普通股期初與期末流通在外股數調節如下：

| | 110年 | 109年 |
|---------|------------|------------|
| | 股數(股) | 股數(股) |
| 1月1日 | 66,109,159 | 66,495,159 |
| 庫藏股買回 | - | (394,000) |
| 員工執行認股權 | 50,000 | - |
| 6月30日 | 66,159,159 | 66,101,159 |

2. 民國 110 年 1 月 1 日至 6 月 30 日，本公司因員工認股權執行已收之股款計 \$500。

3. 庫藏股

(1) 股份收回原因及其數量：

| | | 110年6月30日 | |
|-----------|----------|-----------|-----------|
| 持有股份之公司名稱 | 收回原因 | 股數 | 帳面金額 |
| 本公司 | 供轉讓股份予員工 | 394,000 | \$ 20,478 |

| | | 109年12月31日 | |
|-----------|----------|------------|-----------|
| 持有股份之公司名稱 | 收回原因 | 股數 | 帳面金額 |
| 本公司 | 供轉讓股份予員工 | 394,000 | \$ 20,478 |

| | | 109年6月30日 | |
|-----------|----------|-----------|-----------|
| 持有股份之公司名稱 | 收回原因 | 股數 | 帳面金額 |
| 本公司 | 供轉讓股份予員工 | 394,000 | \$ 20,478 |

(2) 證券交易法規定公司對買回發行在外股份之數量比例，不得超過公司已發行股份總數百分之十，收買股份之總金額，不得逾保留盈餘加計發行股份溢價及已實現之資本公積金額。

(3) 本公司持有之庫藏股票依證券交易法規定不得質押，於未轉讓前亦不得享有股東權利。

(4) 依證券交易法規定，因供轉讓股份予員工所買回之股份，應於買回之日起五年內將其轉讓，逾期未轉讓者，視為公司未發行股份，並應辦理變更登記銷除股份。

(十五) 資本公積

依公司法規定，超過票面金額發行股票所得之溢額及受領贈與之所得之資本公積，除得用於彌補虧損外，於公司無累積虧損時，按股東原有股份之比例發給新股或現金。另依證券交易法之相關規定，以上開資本公積撥充資本時，每年以其合計數不超過實收資本額百分之十為限。公司非於盈餘公積填補資本虧損仍有不足時，不得以資本公積補充之。

(十六) 保留盈餘(待彌補虧損)

1. 依本公司之章程規定，每年度決算有盈餘時，應先提繳稅款，彌補以往年度虧損，次提百分之十為法定盈餘公積，但法定盈餘公積已達實收資本額時，得不再提列；再依法令規定提列或迴轉特別盈餘公積；如尚有盈餘，併同期初未分配盈餘為累積可分配盈餘，由董事會擬具盈餘分配議案，提請股東會決議分派股東股息紅利。

本公司分派股利之政策將視公司目前及未來投資環境、資金需求、國內外競爭狀況及資本預算等因素，並兼顧股東利益、平衡股利及公司長期財務規劃等，每年依法由董事會擬具分派案，提報股東會。盈餘分派之股利，其種類及比率，得視當年度實際獲利及資金狀況經股東會決議調整之，唯每年度盈餘分派之股利總額不低於當年度可分配盈餘百分之十；且現金股利分派之比例以不低於股利總額之百分之十。

2. 法定盈餘公積除彌補公司虧損及按股東原有股份之比例發給新股或現金外，不得使用之，惟發給新股或現金者，以該項公積超過實收資本額百分之二十五之部分為限。
3. 本公司民國 110 年 7 月 16 日經股東會決議通過，因本公司因民國 109 年度為稅後虧損，故不分配股東紅利。有關董事會通過擬議及股東會決議之盈餘分派情形，可至公開資訊觀測站查詢。

(十七) 其他權益項目

| | <u>110年</u> | <u>109年</u> |
|----------|-------------------|-------------------|
| 1月1日 | (\$ 6,681) | (\$ 1,495) |
| 外幣換算差異數： | | |
| - 集團 | (3,298) | (909) |
| 6月30日 | <u>(\$ 9,979)</u> | <u>(\$ 2,404)</u> |

(十八) 營業收入

| | <u>110年4月1日至6月30日</u> | <u>109年4月1日至6月30日</u> |
|--------------|-----------------------|-----------------------|
| 商品銷售收入 | \$ 84,146 | \$ 124,310 |
| 委託研究收入 | 38,386 | 14,168 |
| 其他收入 | 1,736 | 524 |
| | <u>124,268</u> | <u>139,002</u> |
| 減：屬停業單位之營業收入 | (85,882) | (124,834) |
| 合計 | <u>\$ 38,386</u> | <u>\$ 14,168</u> |

| | <u>110年1月1日至6月30日</u> | <u>109年1月1日至6月30日</u> |
|--------------|-----------------------|-----------------------|
| 商品銷售收入 | \$ 229,035 | \$ 243,112 |
| 委託研究收入 | 49,259 | 31,592 |
| 其他收入 | <u>1,832</u> | <u>1,318</u> |
| | 280,126 | 276,022 |
| 減：屬停業單位之營業收入 | (<u>230,867</u>) | (<u>244,430</u>) |
| 合計 | <u>\$ 49,259</u> | <u>\$ 31,592</u> |

1. 本公司與 Terumo Medical Corporation(以下簡稱「Terumo」)於民國 107 年 3 月 2 日簽訂大口徑心導管術後止血裝置 XPro™ System(以下簡稱 IVC-C01)全球智慧財產權資產讓與暨委託服務與產品供應合約。本公司與 Terumo 協議於出售上述智慧財產權資產後，持續提供 Terumo 後續之產品開發、臨床實驗、法規認證及產品供應等服務。

上述智慧財產權資產讓與及後續研究服務之總價款計美金 5 仟萬元，包括簽約金 2 仟萬美元於交易日收取，另屬於變動價金部分為 3 仟萬美元。若產品後續開發進度能於雙方議定之期限內達成預定里程碑時收取。上述變動價金包括(1)於 2020 年 3 月底前完成 IVC-C01 次世代產品開發驗證，取得 5 百萬美元、(2)於 2021 年 6 月底前取得美國 FDA 核准之產品上市許可，取得 1 仟萬美元、(3)於 2022 年 6 月底前次世代產品取得美國 FDA 核准之產品上市許可，取得 1 仟 5 百萬美元。

本交易完成後，除次世代產品開發費用由雙方各自負擔外，其餘後續產品開發費用(包含法規及臨床費用)悉數由 Terumo 承接。惟雙方約定，若因次世代產品設計變更而致 FDA 要求額外人體臨床試驗，實支臨床試驗費用由本公司負擔。

上述 IVC-C01 全球智慧財產權資產讓與暨委託服務合約，考慮外在因素及產品開發進度後，雙方於民國 109 年 8 月同意調整合約部分內容，並簽署增補合約。

按雙方共識，在原合約所訂里程金共計三千萬美元不變前提下，各期里程碑及付款時程調整如下：(1)於 2020 年 12 月底前完成次世代產品開發工程驗證及技術移轉，取得二百五十萬美元(業已取得)；及於 2022 年 6 月底前完成設計驗證，取得一百萬美元；(2)於 2021 年 6 月底前完成美國 FDA cGMP 查核，取得二百萬美元；及於 2021 年 12 月前取得美國 FDA 產品上市許可，取得六百五十萬美元；(3)於 2022 年 12 月底前送出次世代產品美國 FDA 上市許可申請，取得三百萬美元；及於 2023 年 12 月底前取得次世代產品美國 FDA 產品上市許可，取得七百萬美元；(4)於 2023 年 12 月底前次世代產品正式上市，取得四百萬美元；及於上市後三年內銷售達 12,500 支及 25,000 支，各取得二百萬美元。至於原合約內容，除配合上述進行必要調整外，均擬不予變動。上述內容經

本公司董事會於 109 年 8 月 6 日決議通過。

惟目前因 COVID-19 影響致 FDA 海外實地查核時程可能有所推遲。基於共同推進計畫之合作善意及肯定專案迄今之成果，雙方有意調整上述第二之一期里程碑內容為：本公司(1)於 2021 年 6 月底前完成美國 FDA cGMP 查核準備工作，可取得一百萬美元(業已取得)，(2)通過美國 FDA cGMP 實地查核，可取得一百萬美元(未約定期限)。除了上述調整外，增補合約所訂其他里程碑及達成條件均未異動。上述內容經本公司董事會於 109 年 12 月 24 日決議通過。

2. 依據合約，本公司提供 Terumo 以下聲明及保證事項：

- (1) 本公司真實存在之聲明，保證期間為永久有效，若違反該聲明，Terumo 可向本公司要求損害賠償，最高上限為本合約總價金。
 - (2) 智慧財產權之聲明，保證期限為取得次世代產品美國 FDA 產品上市許可達成後一年，惟不晚於民國 112 年 7 月。簽約後之最高保證金額為美金 2 百 50 萬元，將隨本公司取得之里程碑金增加，上述最高保證金額為美金 2 百 50 萬元加上可收取里程碑金之 37.5%。
 - (3) 除上述(1)及(2)以外之其他聲明保證事項，保證期間為自簽約日起至第 18 個月止。其他聲明保證事項之最高保證金額於簽約後為美金 2 百 50 萬元，將隨本公司取得之里程碑金增加，上述最高保證金額將為美金 2 百 50 萬元加上可收取里程碑金之 12.5%。
- 本保證事項併同上述智慧財產權保證事項，如非屬惡意違反或欺詐行為所致之損害賠償以美金 1 仟 3 百 75 萬元為限。

3. 客戶合約收入之細分

本集團之收入可細分為下列：

| | 醫材開發部門 | | 醫療零件製銷部門 | | 合計 |
|----------------|------------------|-------------|-------------|------------------|----|
| | 委託研究收入 | 商品銷售收入 | 其他收入 | | |
| 110年4月1日至6月30日 | | | | | |
| 地區別收入 | | | | | |
| 美洲地區 | \$ 38,386 | \$ 84,146 | \$ 1,736 | \$ 124,268 | |
| 減：停業部門之收入 | - | (84,146) | (1,736) | (85,882) | |
| 部門收入 | <u>\$ 38,386</u> | <u>\$ -</u> | <u>\$ -</u> | <u>\$ 38,386</u> | |
| 收入認列時點 | | | | | |
| 於某一時點認列之收入 | <u>\$ 38,386</u> | <u>\$ -</u> | <u>\$ -</u> | <u>\$ 38,386</u> | |

| 109年4月1日至6月30日 | 醫材開發部門 | 醫療零件製銷部門 | | 合計 |
|----------------|------------------|-------------|-------------|------------------|
| | 委託研 究收入 | 商品銷 售收入 | 其他 收入 | |
| 地區別收入 | | | | |
| 美洲地區 | \$ 14,168 | \$ 124,310 | \$ 524 | \$ 139,002 |
| 減:停業部門之收入 | - | (124,310) | (524) | (124,834) |
| 部門收入 | <u>\$ 14,168</u> | <u>\$ -</u> | <u>\$ -</u> | <u>\$ 14,168</u> |
| 收入認列時點 | | | | |
| 於某一時點認列之收入 | \$ 11,897 | \$ - | \$ - | \$ 11,897 |
| 隨時間逐步認列之收入 | <u>2,271</u> | <u>-</u> | <u>-</u> | <u>2,271</u> |
| | <u>\$ 14,168</u> | <u>\$ -</u> | <u>\$ -</u> | <u>\$ 14,168</u> |

| 110年1月1日至6月30日 | 醫材開發部門 | 醫療零件製銷部門 | | 合計 |
|----------------|------------------|-------------|-------------|------------------|
| | 委託研 究收入 | 商品銷 售收入 | 其他 收入 | |
| 地區別收入 | | | | |
| 美洲地區 | \$ 49,259 | \$ 229,035 | \$ 1,832 | \$ 280,126 |
| 減:停業部門之收入 | - | (229,035) | (1,832) | (230,867) |
| 部門收入 | <u>\$ 49,259</u> | <u>\$ -</u> | <u>\$ -</u> | <u>\$ 49,259</u> |
| 收入認列時點 | | | | |
| 於某一時點認列之收入 | <u>\$ 49,259</u> | <u>\$ -</u> | <u>\$ -</u> | <u>\$ 49,259</u> |

| 109年1月1日至6月30日 | 醫材開發部門 | 醫療零件製銷部門 | | 合計 |
|----------------|------------------|-------------|-------------|------------------|
| | 委託研 究收入 | 商品銷 售收入 | 其他 收入 | |
| 地區別收入 | | | | |
| 美洲地區 | \$ 31,592 | \$ 242,928 | \$ 1,318 | \$ 275,838 |
| 中國地區 | - | 184 | - | 184 |
| 減:停業部門之收入 | - | (243,112) | (1,318) | (244,430) |
| 部門收入 | <u>\$ 31,592</u> | <u>\$ -</u> | <u>\$ -</u> | <u>\$ 31,592</u> |
| 收入認列時點 | | | | |
| 於某一時點認列之收入 | \$ 20,432 | \$ - | \$ - | \$ 20,432 |
| 隨時間逐步認列之收入 | <u>11,160</u> | <u>-</u> | <u>-</u> | <u>11,160</u> |
| | <u>\$ 31,592</u> | <u>\$ -</u> | <u>\$ -</u> | <u>\$ 31,592</u> |

4. 合約負債

本集團認列客戶合約收入相關之合約負債如下：

| | 110年6月30日 | 109年12月31日 | 109年6月30日 | 109年1月1日 |
|---------|-----------------|------------------|-----------------|------------------|
| 合約負債-流動 | <u>\$ 2,494</u> | <u>\$ 11,132</u> | <u>\$ 4,634</u> | <u>\$ 17,653</u> |

合約負債依其性質分類如下：

| | <u>110年6月30日</u> | <u>109年12月31日</u> | <u>109年6月30日</u> |
|----------|------------------|-------------------|------------------|
| 委託研究服務合約 | \$ 2,494 | \$ 2,494 | \$ - |
| 其他 | - | 8,638 | 4,634 |
| | <u>\$ 2,494</u> | <u>\$ 11,132</u> | <u>\$ 4,634</u> |

(1)截至民國 110 年 6 月 30 日止，本集團其他合約皆為短於一年之合約。

(2)期初合約負債本期認列收入

| | <u>110年1月1日至6月30日</u> | <u>109年1月1日至6月30日</u> |
|----------|-----------------------|-----------------------|
| 合約負債期初餘額 | | |
| 本期認列收入 | <u>\$ 5,302</u> | <u>\$ 14,998</u> |

(十九)費用性質之額外資訊

| | <u>110年4月1日至6月30日</u> | | |
|-------------------|-----------------------|------------------|------------------|
| | <u>屬於營業成本者</u> | <u>屬於營業費用者</u> | <u>合計</u> |
| 員工福利費用 | \$ 19,585 | \$ 79,523 | \$ 99,108 |
| 不動產、廠房及設備折舊費用 | 4,772 | 1,124 | 5,896 |
| 使用權資產折舊費用 | 2,491 | 5,524 | 8,015 |
| 無形資產攤銷費用 | 187 | 4,878 | 5,065 |
| | <u>27,035</u> | <u>91,049</u> | <u>118,084</u> |
| 減：屬停業單位之製造費用及營業費用 | (14,964) | (8,075) | (23,039) |
| 製造費用及營業費用 | <u>\$ 12,071</u> | <u>\$ 82,974</u> | <u>\$ 95,045</u> |
| | <u>109年4月1日至6月30日</u> | | |
| | <u>屬於營業成本者</u> | <u>屬於營業費用者</u> | <u>合計</u> |
| 員工福利費用 | \$ 23,715 | \$ 58,123 | \$ 81,838 |
| 不動產、廠房及設備折舊費用 | 7,194 | 932 | 8,126 |
| 使用權資產折舊費用 | 4,476 | 1,456 | 5,932 |
| 無形資產攤銷費用 | 295 | 6,395 | 6,690 |
| | <u>35,680</u> | <u>66,906</u> | <u>102,586</u> |
| 減：屬停業單位之製造費用及營業費用 | (25,601) | (10,194) | (35,795) |
| 製造費用及營業費用 | <u>\$ 10,079</u> | <u>\$ 56,712</u> | <u>\$ 66,791</u> |

| | 110年1月1日至6月30日 | | |
|-------------------|----------------|------------|------------|
| | 屬於營業成本者 | 屬於營業費用者 | 合計 |
| 員工福利費用 | \$ 46,696 | \$ 150,340 | \$ 197,036 |
| 不動產、廠房及設備折舊費用 | 11,822 | 2,380 | 14,202 |
| 使用權資產折舊費用 | 5,553 | 12,685 | 18,238 |
| 無形資產攤銷費用 | 480 | 11,105 | 11,585 |
| | 64,551 | 176,510 | 241,061 |
| 減：屬停業單位之製造費用及營業費用 | (43,504) | (26,512) | (70,016) |
| 製造費用及營業費用 | \$ 21,047 | \$ 149,998 | \$ 171,045 |

| | 109年1月1日至6月30日 | | |
|-------------------|----------------|------------|------------|
| | 屬於營業成本者 | 屬於營業費用者 | 合計 |
| 員工福利費用 | \$ 44,903 | \$ 118,643 | \$ 163,546 |
| 不動產、廠房及設備折舊費用 | 14,416 | 1,964 | 16,380 |
| 使用權資產折舊費用 | 6,213 | 5,667 | 11,880 |
| 無形資產攤銷費用 | 582 | 12,817 | 13,399 |
| | 66,114 | 139,091 | 205,205 |
| 減：屬停業單位之製造費用及營業費用 | (48,485) | (20,959) | (69,444) |
| 製造費用及營業費用 | 17,629 | 118,132 | 135,761 |

(二十) 員工福利費用

| | 110年4月1日至6月30日 | | 109年4月1日至6月30日 | |
|--------|----------------|---------|----------------|---------|
| | | | | |
| 薪資費用 | \$ | 90,757 | \$ | 74,213 |
| 勞健保費用 | | 4,936 | | 4,595 |
| 退休金費用 | | 1,464 | | 1,587 |
| 董事酬金 | | 599 | | 526 |
| 其他用人費用 | | 1,352 | | 917 |
| | \$ | 99,108 | \$ | 81,838 |
| | 110年1月1日至6月30日 | | 109年1月1日至6月30日 | |
| | | | | |
| 薪資費用 | \$ | 178,589 | \$ | 147,021 |
| 勞健保費用 | | 11,178 | | 9,526 |
| 退休金費用 | | 3,213 | | 3,221 |
| 董事酬金 | | 1,166 | | 1,157 |
| 其他用人費用 | | 2,890 | | 2,621 |
| | \$ | 197,036 | \$ | 163,546 |

1. 依本公司章程規定，本公司依當年度獲利狀況扣除累積虧損後，如尚有餘額，應提撥員工酬勞不低於 1%，董事酬勞不高於 2%。

2. 本公司民國 110 年 4 月 1 日至 6 月 30 日暨 110 年 1 月 1 日至 6 月 30 日員工酬勞估列金額分別為\$24,000 及\$24,000，因民國 109 年 1 月 1 日至 6 月 30 日為累積虧損，故無提列員工酬勞及董事酬勞。本公司董事會通過之員工及董事酬勞相關資訊，可至公開資訊觀測站查詢。

(二十一) 利息收入

| | <u>110年4月1日至6月30日</u> | <u>109年4月1日至6月30日</u> |
|--------------|-----------------------|-----------------------|
| 銀行存款利息 | \$ 1,662 | \$ 2,886 |
| 減：屬停業單位之利息收入 | (289) | (111) |
| | <u>\$ 1,373</u> | <u>\$ 2,775</u> |
| | <u>110年1月1日至6月30日</u> | <u>109年1月1日至6月30日</u> |
| 銀行存款利息 | \$ 3,418 | \$ 6,438 |
| 減：屬停業單位之利息收入 | (747) | (311) |
| | <u>\$ 2,671</u> | <u>\$ 6,127</u> |

(二十二) 其他利益及損失

| | <u>110年4月1日至6月30日</u> | <u>109年4月1日至6月30日</u> |
|-----------------|-----------------------|-----------------------|
| 處分投資利益 | \$ 2,559,173 | \$ - |
| 淨外幣兌換損失 | (20,301) | (11,649) |
| 其他 | 13,050 | 2,536 |
| | 2,551,922 | (9,113) |
| 減：屬停業單位之其他利益及損失 | (2,542,895) | 5,457 |
| | <u>\$ 9,027</u> | <u>(\$ 3,656)</u> |
| | <u>110年1月1日至6月30日</u> | <u>109年1月1日至6月30日</u> |
| 淨外幣兌換損失 | (\$ 18,957) | (\$ 7,888) |
| 處分投資利益 | 2,559,173 | - |
| 其他 | 15,120 | 4,067 |
| | 2,555,336 | (3,821) |
| 減：屬停業單位之其他利益及損失 | (2,545,019) | 1,950 |
| | <u>\$ 10,317</u> | <u>(\$ 1,871)</u> |

(二十三) 所得稅

1. 所得稅費用組成部分：

| | <u>110年4月1日至6月30日</u> | <u>109年4月1日至6月30日</u> |
|---------------|-----------------------|-----------------------|
| 當期所得稅： | | |
| 當期所得產生之所得稅 | \$ 66,850 | \$ 14,665 |
| 未分配盈餘加徵 | - | 723 |
| 以前年度所得稅低(高)估數 | - | (1,787) |
| 當期所得稅總額 | <u>66,850</u> | <u>13,601</u> |
| 遞延所得稅： | | |
| 暫時性差異之原始產生及迴轉 | (2,510) | (874) |
| 遞延所得稅總額 | (2,510) | (874) |
| | 64,340 | 12,727 |
| 減：屬停業單位之所得稅費用 | (4,991) | (11,684) |
| 所得稅費用 | <u>\$ 59,349</u> | <u>\$ 1,043</u> |
| | <u>110年1月1日至6月30日</u> | <u>109年1月1日至6月30日</u> |
| 當期所得稅： | | |
| 當期所得產生之所得稅 | \$ 78,541 | \$ 27,617 |
| 未分配盈餘加徵 | - | 723 |
| 以前年度所得稅低(高)估數 | - | (1,787) |
| 當期所得稅總額 | <u>78,541</u> | <u>26,553</u> |
| 遞延所得稅： | | |
| 暫時性差異之原始產生及迴轉 | (2,098) | (268) |
| 遞延所得稅總額 | (2,098) | (268) |
| | 76,443 | 26,285 |
| 減：屬停業單位之所得稅費用 | (16,408) | (23,846) |
| 所得稅費用 | <u>\$ 60,035</u> | <u>\$ 2,439</u> |

2. 截至民國 110 年 6 月 30 日止，本公司及國內子公司營利事業所得稅核定至民國 108 年度。

(二十四) 每股盈餘(虧損)

| | <u>110年4月1日至6月30日</u> | | |
|----------------------------|-----------------------|----------------------------|-------------------------|
| | <u>稅後金額</u> | <u>加權平均流通 在外股數(仟股)</u> | <u>每股盈餘 (虧損)(元)</u> |
| 基本及稀釋每股盈餘(虧損) | | | |
| 歸屬於母公司普通股股東之繼續 營業單位本期淨損 | (\$ 129,805) | <u>66,159</u> | (\$ 1.96) |
| 歸屬於母公司停業單位之本期 淨利 | <u>2,566,280</u> | <u>66,159</u> | <u>38.79</u> |
| 歸屬於母公司普通股股東之本期 淨利 | <u>\$ 2,436,475</u> | | <u>\$ 36.83</u> |
| | | | |
| | <u>109年4月1日至6月30日</u> | | |
| | <u>稅後金額</u> | <u>加權平均流通 在外股數(仟股)</u> | <u>每股盈餘 (虧損)(元)</u> |
| 基本及稀釋每股盈餘(虧損) | | | |
| 歸屬於母公司普通股股東之繼續 營業單位本期淨損 | (\$ 84,441) | <u>66,304</u> | (\$ 1.27) |
| 歸屬於母公司停業單位之本期 淨利 | <u>22,410</u> | <u>66,304</u> | <u>0.33</u> |
| 歸屬於母公司普通股股東之本期 淨損 | <u>(\$ 62,031)</u> | | <u>(\$ 0.94)</u> |
| | | | |
| | <u>110年1月1日至6月30日</u> | | |
| | <u>稅後金額</u> | <u>加權平均流通 在外股數(仟股)</u> | <u>每股盈餘 (虧損)(元)</u> |
| 基本及稀釋每股盈餘(虧損) | | | |
| 歸屬於母公司普通股股東之繼續 營業單位本期淨損 | (\$ 224,008) | <u>66,156</u> | (\$ 3.39) |
| 歸屬於母公司停業單位之本期 淨利 | <u>2,587,893</u> | <u>66,156</u> | <u>39.12</u> |
| 歸屬於母公司普通股股東之本期 淨利 | <u>\$ 2,363,885</u> | | <u>\$ 35.73</u> |

| | 109年1月1日至6月30日 | | |
|----------------------------|----------------------|--------------------|-------------------|
| | 稅後金額 | 加權平均流通 在外股數(仟股) | 每股盈餘 (虧損)(元) |
| 基本及稀釋每股盈餘(虧損) | | | |
| 歸屬於母公司普通股股東之繼續 營業單位本期淨損 | (\$ 164,250) | <u>66,399</u> | (\$ 2.47) |
| 歸屬於母公司停業單位之本期 淨利 | <u>48,717</u> | <u>66,399</u> | <u>0.73</u> |
| 歸屬於母公司普通股股東之本期 淨損 | (\$ <u>115,533</u>) | | (\$ <u>1.74</u>) |

因本公司民國 110 年及 109 年 4 月 1 日至 6 月 30 日暨民國 110 年及 109 年 1 月 1 日至 6 月 30 日繼續營業單位為淨損，致潛在普通股列入將產生反稀釋作用，故與基本每股虧損同。

(二十五) 現金流量補充資訊

1. 僅有部分現金支付之投資活動：

| | 110年1月1日至6月30日 | 109年1月1日至6月30日 |
|----------------------|-----------------|-----------------|
| 購置不動產、廠房及設備 (含移轉) | \$ 3,789 | \$ 5,474 |
| 加：期初應付設備款 | 2,712 | 264 |
| 期末預付設備款 | - | 116 |
| 預付設備款轉列無形資產 | - | 280 |
| 處分子公司預付設備款 | 27 | |
| 減：期末應付設備款 | - (| 571) |
| 期初預付設備款 | (1,618) | (2,797) |
| 處分子公司預付設備款 | (<u>115</u>) | - |
| 本期支付現金 | <u>\$ 4,795</u> | <u>\$ 2,766</u> |

2. 本集團於民國 110 年 6 月出售達亞部分股權後，持股比率減少至 33.40%，致本集團喪失對該子公司之控制(請詳附註四、(三)2.)，該交易取得之對價(包含現金及約當現金之部分)及該子公司相關資產及負債資訊如下：

110年5月31日

| | |
|---------------|-------------------|
| 達亞資產及負債帳面金額 | |
| 現金 | 652,023 |
| 按攤銷後成本衡量之金融資產 | 292,740 |
| 應收帳款 | 116,054 |
| 其他應收帳款 | 1,313 |
| 存貨 | 55,517 |
| 預付款項 | 7,413 |
| 不動產、廠房及設備 | 170,667 |
| 使用權資產 | 425,282 |
| 無形資產 | 157,048 |
| 預付設備款 | 27 |
| 存出保證金 | 5,654 |
| 遞延所得稅資產 | 6,219 |
| 應付帳款 | (32,673) |
| 其他應付款 | (196,116) |
| 其他流動負債 | (83,269) |
| 其他非流動負債 | (422,902) |
| 非控制權益 | (504,488) |
| 處分子公司帳面金額 | 650,509 |
| 處分子公司利益 | 2,559,173 |
| 採用權益法之投資 | (2,192,873) |
| 處分子公司收取之對價總額 | 1,016,809 |
| 處分子公司之現金及約當現金 | (652,023) |
| 處分子公司之現金淨變動數 | <u>\$ 364,786</u> |

七、關係人交易

(一) 關係人之名稱及關係

| 關係人名稱 | 與本集團關係 |
|---------------|--------------|
| 達亞國際股份有限公司(註) | 本集團對該個體具重大影響 |

註：本集團於民國 110 年 6 月處分達亞國際股份有限公司部份股權後，經評估已不具控制力，僅具重大影響。

(二) 與關係人間之重大交易事項

1. 其他應收款

| | 110年6月30日 |
|------------|-----------|
| 達亞國際股份有限公司 | \$ 55,428 |
| 係應收股利。 | |

2. 其他應付款

| | 110年6月30日 | |
|------------|-----------|-----|
| 達亞國際股份有限公司 | \$ | 206 |

係應付購置研發材料款項。

(三) 主要管理階層薪酬資訊

| | 110年4月1日至6月30日 | 109年4月1日至6月30日 |
|-------------|----------------|----------------|
| 薪資及其他短期員工福利 | \$ 16,680 | \$ 21,660 |
| 股份基礎給付 | - | 2 |
| 總計 | \$ 16,680 | \$ 21,662 |

| | 110年1月1日至6月30日 | 109年1月1日至6月30日 |
|-------------|----------------|----------------|
| 薪資及其他短期員工福利 | \$ 36,474 | \$ 39,832 |
| 股份基礎給付 | 65 | 55 |
| 總計 | \$ 36,539 | \$ 39,887 |

八、質押之資產

無此情形。

九、重大承諾事項及或有事項

本集團截至民國 110 年 6 月 30 日、109 年 12 月 31 日及 109 年 6 月 30 日止之其他重大承諾事項如下：

1. 本集團截至民國 110 年 6 月 30 日、109 年 12 月 31 日及 109 年 6 月 30 日止已簽約但尚未發生之資本支出分別為\$0、\$0及\$6,654。
2. 本公司與神德生醫股份有限公司簽訂無形資產移轉契約，依合約規定未來研究產品商品化之利潤分派請詳附註六(八)說明。
3. 本公司與 Terumo 簽訂之全球智慧財產權資產讓與暨委託服務與產品供應合約，其依合約規定其承諾事項，請詳附註六(十八)說明。

十、重大之災害損失

無此情形。

十一、重大之期後事項

本公司於民國 110 年 7 月 16 日經股東會決議通過自資本公積中提撥\$66,159，轉增資發行普通股新股 6,615,915 股，刻正辦理相關程序中。

十二、其他

(一)資本管理

本集團之資本管理目標，現階段係為保障集團能繼續經營，維持最佳資本結構以降低資金成本，於未來營運轉虧為盈後，還須兼顧提供股東持續穩健之報酬。為了達到前述目標，本集團藉由包括但不限於現金增資以清償或充實營運資金、股利發放及減資等方式維持或調整資本結構。本集團利用負債權益比率以監控及管理資本，該比率係按「債務淨額」除以「權益總額」計算，其中債務淨額之計算為「負債總額」扣除現金及約當現金，而「權益總額」之計算則為資產負債表所列報之「權益總計」。

於民國 110 年 6 月 30 日、109 年 12 月 31 日及 109 年 6 月 30 日，本集團之負債總額小於現金及約當現金，故負債權益比率為 0%。

(二)金融工具

1. 金融工具之種類

| | <u>110年6月30日</u> | <u>109年12月31日</u> | <u>109年6月30日</u> |
|---------------|---------------------|---------------------|---------------------|
| <u>金融資產</u> | | | |
| 按攤銷後成本衡量之 | | | |
| 金融資產/放款及應收款 | | | |
| 現金及約當現金 | \$ 1,246,467 | \$ 1,128,125 | \$ 550,392 |
| 按攤銷後成本衡量之 | 1,015,729 | 1,058,078 | 1,141,428 |
| 金融資產 | | | |
| 應收帳款 | 11,788 | 164,806 | 81,852 |
| 其他應收款(含關係人) | 58,630 | 3,497 | 4,698 |
| 存出保證金 | 3,590 | 9,309 | 5,941 |
| | <u>\$ 2,336,204</u> | <u>\$ 2,363,815</u> | <u>\$ 1,784,311</u> |
| <u>金融負債</u> | | | |
| 按攤銷後成本衡量之金融負債 | | | |
| 應付帳款 | \$ - | \$ 28,264 | \$ 19,900 |
| 其他應付帳款(含關係人) | 62,666 | 91,911 | 106,413 |
| 長期借款 | - | 12,935 | 13,457 |
| | <u>\$ 62,666</u> | <u>\$ 133,110</u> | <u>\$ 139,770</u> |
| 租賃負債 | <u>\$ 30,770</u> | <u>\$ 479,828</u> | <u>\$ 106,829</u> |

2. 風險管理政策

- (1)本集團日常營運受多項財務風險之影響，包含市場風險(包括匯率風險、利率風險及價格風險)、信用風險及流動性風險。
- (2)風險管理工作由本集團財務按照董事會核准之政策執行。本集團財務透過與集團內各營運單位密切合作，以負責辨認、評估與規避財務風險。董事會對整體風險管理訂有書面原則，亦對特定範圍與事項提供書面政策，例如匯率風險、利率風險、信用風險、衍生與非

衍生金融工具之使用，以及剩餘流動資金之投資。

3. 重大財務風險之性質及程度

(1) 市場風險

匯率風險

- A. 本集團係跨國營運，因此受相對與本公司及各子公司功能性貨幣不同的交易所產生之匯率風險，主要為美元。相關匯率風險來自未來之商業交易及已認列之資產與負債。
- B. 本集團管理階層已訂定政策，規定集團內各公司管理相對其功能性貨幣之匯率風險。各公司應透過集團財務就其整體匯率風險進行避險。
- C. 本集團持有若干國外營運機構投資，其淨資產承受外幣換算風險。
- D. 本集團從事之業務涉及若干非功能性貨幣(本公司及部分子公司之功能性貨幣為台幣、部份子公司之功能性貨幣為美金)，故受匯率波動之影響，具重大匯率波動影響之外幣資產資訊如下：

| 110年6月30日 | | | |
|--------------|---------------|-----------|-----------------------|
| | <u>外幣(仟元)</u> | <u>匯率</u> | <u>帳面金額 (新台幣)</u> |
| (外幣:功能性貨幣) | | | |
| <u>金融資產</u> | | | |
| <u>貨幣性項目</u> | | | |
| 美金：新台幣 | \$ 6,383 | 27.86 | \$ 177,830 |
| <u>金融負債</u> | | | |
| <u>貨幣性項目</u> | | | |
| 美金：新台幣 | - | 27.86 | - |
| 109年12月31日 | | | |
| | <u>外幣(仟元)</u> | <u>匯率</u> | <u>帳面金額 (新台幣)</u> |
| (外幣:功能性貨幣) | | | |
| <u>金融資產</u> | | | |
| <u>貨幣性項目</u> | | | |
| 美金：新台幣 | \$ 21,373 | 28.48 | \$ 608,703 |
| <u>金融負債</u> | | | |
| <u>貨幣性項目</u> | | | |
| 美金：新台幣 | 82 | 28.48 | 2,335 |

| | 109年6月30日 | | |
|--------------|-----------|-------|---------------|
| | 外幣(仟元) | 匯率 | 帳面金額 (新台幣) |
| (外幣:功能性貨幣) | | | |
| <u>金融資產</u> | | | |
| <u>貨幣性項目</u> | | | |
| 美金：新台幣 | \$ 20,664 | 29.63 | \$ 612,274 |
| <u>金融負債</u> | | | |
| <u>貨幣性項目</u> | | | |
| 美金：新台幣 | 761 | 29.63 | 22,548 |

E. 本集團貨幣性項目因匯率波動具重大影響於民國 110 年及 109 年 4 月 1 日至 6 月 30 日暨民國 110 年及 109 年 1 月 1 日至 6 月 30 日認列之全部兌換利益(損失)(含已實現及未實現)彙總金額分別為(\$20,301)、(\$11,649)、(\$18,957)及(\$7,888)。

F. 本集團因重大匯率波動影響之外幣市場風險分析如下：

| | 110年1月1日至6月30日 | | |
|--------------|----------------|----------|----------|
| | 敏感度分析 | | |
| | 變動幅度 | 影響損益 | 影響其他綜合損益 |
| (外幣:功能性貨幣) | | | |
| <u>金融資產</u> | | | |
| <u>貨幣性項目</u> | | | |
| 美金：新台幣 | 1% | \$ 1,778 | \$ - |
| <u>金融負債</u> | | | |
| <u>貨幣性項目</u> | | | |
| 美金：新台幣 | 1% | - | - |

| | 109年1月1日至6月30日 | | |
|--------------|----------------|----------|----------|
| | 敏感度分析 | | |
| | 變動幅度 | 影響損益 | 影響其他綜合損益 |
| (外幣:功能性貨幣) | | | |
| <u>金融資產</u> | | | |
| <u>貨幣性項目</u> | | | |
| 美金：新台幣 | 1% | \$ 6,123 | \$ - |
| <u>金融負債</u> | | | |
| <u>貨幣性項目</u> | | | |
| 美金：新台幣 | 1% | 225 | - |

(2) 信用風險

- A. 本集團之信用風險係因客戶或金融工具之交易對手無法履行合約義務而導致本集團財務損失之風險，主要來自交易對手無法清償按收款條件支付之應收帳款，及分類為按攤銷後成本衡量的合約現金流量。
- B. 本集團係以集團角度建立信用風險之管理。對於往來之銀行及金融機構，僅有信用評等良好之機構，始可被接納為交易對象。依內部明定之授信政策，集團內各營運個體與每一新客戶於訂定付款及提出交貨之條款與條件前，須對其進行管理及信用風險分析。內部風險控管係透過考慮其財務狀況、過往經驗及其他因素，以評估客戶之信用品質。個別風險之限額係依內部或外部之評等而制訂，並定期監控信用額度之使用。
- C. 本集團考量過去歷史經驗，當合約款項按約定之支付條款逾期超過 180 天，視為已發生違約。
- D. 本集團採用 IFRS9 提供以下之前提假設，作為判斷自原始認列後金融工具之信用風險是否有顯著增加之依據：
當合約款項按約定之支付條款逾期超過 30 天，視為金融資產自原始認列後信用風險已顯著增加。
- E. 本集團按客戶評等之特性將對客戶之應收帳款分組，採用簡化作法以準備矩陣為基礎估計預期信用損失。
- F. 本集團對未來前瞻性的考量調整按特定期間歷史及現時資訊所建立之損失率，以估計應收帳款的備抵損失，民國 110 年 6 月 30 日、109 年 12 月 31 日及 109 年 6 月 30 日之準備矩陣如下：

| | 未逾期 | 逾期30天內 | 逾期60天內 | 逾期90天內 | 逾期180天內 | 合計 |
|-------------------|-------------|-------------|-------------|-------------|-----------|------------|
| <u>110年6月30日</u> | | | | | | |
| 預期損失率 | 0.03% | 0.03% | 0.03% | 0.03% | 0.03% | |
| 帳面價值總額 | \$ 9,340 | \$ - | \$ 2,448 | \$ - | \$ - | \$ 11,788 |
| 備抵損失 | \$ - | \$ - | \$ - | \$ - | \$ - | \$ - |
| <u>109年12月31日</u> | | | | | | |
| 預期損失率 | 0.03%~0.48% | 0.03%~1.40% | 0.03%~2.82% | 0.03%~4.65% | 0.03%~25% | |
| 帳面價值總額 | \$ 155,646 | \$ 8,713 | \$ 953 | \$ - | \$ - | \$ 165,312 |
| 備抵損失 | \$ 367 | \$ 121 | \$ 18 | \$ - | \$ - | \$ 506 |
| <u>109年6月30日</u> | | | | | | |
| | 未逾期 | 逾期30天內 | 合計 | | | |
| 預期損失率 | | | | | | |
| 帳面價值總額 | 0.03%~0.57% | 0.03%~1.96% | | | | |
| 備抵損失 | \$ 67,533 | \$ 14,960 | \$ 82,493 | | | |
| | \$ 347 | \$ 294 | \$ 641 | | | |

G. 本集團採簡化作法之應收帳款備抵損失變動表如下：

| | <u>110年</u> |
|--------------|---------------|
| 1月1日 | \$ 506 |
| 減損損失迴轉 | - |
| 處分子公司 | (147) |
| 屬停業單位之減損損失迴轉 | (359) |
| 6月30日 | <u>\$ -</u> |
| | <u>109年</u> |
| 1月1日 | \$ 834 |
| 減損損失迴轉 | (392) |
| 屬停業單位之減損損失提列 | 199 |
| 6月30日 | <u>\$ 641</u> |

(3) 流動性風險

- A. 現金流量預測是由集團財務執行，並由集團財務監控集團流動資金需求之預測，確保其有足夠資金得以支應營運及研發之需要。
- B. 下表係本集團之非衍生金融負債，按相關到期日予以分組，非衍生金融負債係依據資產負債表日至合約到期日之剩餘期間進行分析。下表所揭露之合約現金流量金額係未折現之金額。

非衍生金融負債：

| 110年6月30日 | <u>1年內</u> | <u>1至2年內</u> | <u>2至5年內</u> | <u>5年以上</u> |
|-------------|------------|--------------|--------------|-------------|
| 應付帳款 | \$ - | \$ - | \$ - | \$ - |
| 其他應付款(含關係人) | 62,666 | - | - | - |
| 租賃負債 | 13,537 | 11,529 | 7,057 | - |

非衍生金融負債：

| 109年12月31日 | <u>1年內</u> | <u>1至2年內</u> | <u>2至5年內</u> | <u>5年以上</u> |
|-------------|------------|--------------|--------------|-------------|
| 應付帳款 | \$ 28,264 | \$ - | \$ - | \$ - |
| 其他應付款(含關係人) | 91,911 | - | - | - |
| 租賃負債 | 32,667 | 41,991 | 103,505 | 386,430 |
| 長期借款 | - | 13,064 | - | - |

非衍生金融負債：

| 109年6月30日 | <u>1年內</u> | <u>1至2年內</u> | <u>2至5年內</u> | <u>5年以上</u> |
|-------------|------------|--------------|--------------|-------------|
| 應付帳款 | \$ 19,900 | \$ - | \$ - | \$ - |
| 其他應付款(含關係人) | 106,413 | - | - | - |
| 租賃負債 | 19,777 | 18,015 | 41,499 | 36,220 |
| 長期借款 | - | 13,457 | - | - |

(三) 公允價值資訊

本集團管理階層認為非按公允價值衡量之金融資產及金融負債之帳面金額趨近其公允價值，包括現金及約當現金、按攤銷後成本衡量之金融資產-流動、應收款項、其他應收款、存出保證金、應付帳款及其他應付款。

十三、附註揭露事項

(一) 重大交易事項相關資訊

1. 資金貸與他人情形：無此情形。
2. 為他人背書保證：無此情形。
3. 期末持有有價證券情形(不包含投資子公司、關聯企業及合資控制部分)：無此情形。
4. 累積買進或賣出同一有價證券之金額達新台幣三億元或實收資本額百分之二十以上：無此情形。
5. 取得不動產之金額達新台幣三億元或實收資本額百分之二十以上：無此情形。
6. 處分不動產之金額達新台幣三億元或實收資本額百分之二十以上：無此情形。
7. 與關係人進、銷貨之金額達新台幣一億元或實收資本額百分之二十以上：無此情形。
8. 應收關係人款項達新台幣一億元或實收資本額百分之二十以上：無此情形。
9. 從事衍生工具交易：無此情形。
10. 母公司與子公司及各子公司間之業務關係及重要交易往來情形及金額：請詳附表一。

(二) 轉投資事業相關資訊

被投資公司名稱、所在地區等相關資訊(不包含大陸被投資公司)：請詳附表二。

(三) 大陸投資資訊

無此情形。

(四) 主要股東資訊

主要股東資訊：請詳附表三。

十四、營運部門資訊

(一)一般性資訊

本集團主要經營項目為醫療器材研發及模具暨塑膠射出產品之製造與銷售，本集團董事會係依合併報表內不同功能別之營運結果評估該營運部門之績效。

(二)部門資訊之衡量

本集團營運部門之會計政策與合併財務報告附註四所述之重要會計政策之彙總說明相同。營運部門損益係以稅後淨利(損失)衡量，並作為評估營運部門績效之基礎。

(三)部門損益、資產與負債之資訊

1. 本集團向主要營運決策者呈現之部門稅後淨(損)益，與綜合損益表係採用一致之衡量方式，故無需予以調節。
2. 提供予主要營運決策者之應報導部門資訊如下：
民國 110 年上半年度：

| | 醫材開發部門 | 醫療零件 製銷部門 | 合併 |
|---------|---------------------|---------------------|---------------------|
| 外部收入 | \$ 49,259 | \$ 230,867 | \$ 280,126 |
| 內部收入 | - | - | - |
| 營業收入 | <u>\$ 49,259</u> | <u>\$ 230,867</u> | <u>\$ 280,126</u> |
| 部門損益 | <u>(\$ 260,226)</u> | <u>\$ 2,617,810</u> | <u>\$ 2,357,584</u> |
| 部門損益包含： | | | |
| 折舊費用 | <u>\$ 10,101</u> | <u>\$ 22,339</u> | <u>\$ 32,440</u> |
| 攤銷費用 | <u>\$ 4,574</u> | <u>\$ 7,011</u> | <u>\$ 11,585</u> |
| 利息收入 | <u>\$ 2,671</u> | <u>\$ 747</u> | <u>\$ 3,418</u> |
| 所得稅費用 | <u>\$ 60,035</u> | <u>\$ 16,408</u> | <u>\$ 76,443</u> |

110 年上半年度調整之說明：

本期停業單位相關損益已調整至停業單位利益，全數歸屬於醫療零件製銷部門。

民國 109 年上半年度：

| | 醫材開發部門 | 醫療零件 製銷部門 | 合併 |
|---------|---------------------|-------------------|---------------------|
| 外部收入 | \$ 31,592 | \$ 244,430 | \$ 276,022 |
| 內部收入 | <u>-</u> | <u>-</u> | <u>-</u> |
| 營業收入 | <u>\$ 31,592</u> | <u>\$ 244,430</u> | <u>\$ 276,022</u> |
| 部門損益 | <u>(\$ 189,872)</u> | <u>\$ 82,617</u> | <u>(\$ 107,255)</u> |
| 部門損益包含： | | | |
| 折舊費用 | <u>\$ 10,646</u> | <u>\$ 17,614</u> | <u>\$ 28,260</u> |
| 攤銷費用 | <u>\$ 12,458</u> | <u>\$ 941</u> | <u>\$ 13,399</u> |
| 利息收入 | <u>\$ 6,127</u> | <u>\$ 311</u> | <u>\$ 6,438</u> |
| 所得稅費用 | <u>\$ 2,439</u> | <u>\$ 23,846</u> | <u>\$ 26,285</u> |

109 年上半年度調整之說明：

本期停業單位相關損益已調整至停業單位利益，全數歸屬於醫療零件製銷部門。

益安生醫股份有限公司及子公司
 母公司與子公司及各子公司間之業務關係及重要交易往來情形及金額
 民國110年1月1日至6月30日

附表一

單位：新台幣仟元

(除特別註明者外)

| | | 交易往來情形 | | | | | |
|------------|-----------------|----------------------------|-----------------|-----------|--------|-------|-------------------|
| 編號 (註2) | 交易人名稱 | 交易往來對象 | 與交易人之關係 (註3) | 科目 | 金額 | 交易條件 | 佔合併總營收或總資產 之比率 |
| 0 | 益安生醫股份有限公司 | MedeonBio, Inc. | 1 | 營業費用 | 14,135 | 由雙方議定 | 28.70 |
| 0 | 益安生醫股份有限公司 | MedeonBio, Inc. | 1 | 其他應付款-關係人 | 5,293 | 由雙方議定 | 0.11 |
| 0 | 益安生醫股份有限公司 | Medeon International, Inc. | 1 | 其他應付款-關係人 | 6,218 | 由雙方議定 | 0.13 |
| 0 | 益安生醫股份有限公司 | 意能生技股份有限公司 | 1 | 其他收入 | 7,309 | 由雙方議定 | 14.84 |
| 0 | 益安生醫股份有限公司 | Aquedon Mediacal, Inc. | 1 | 其他收入 | 1,142 | 由雙方議定 | 2.32 |
| 1 | MedeonBio, Inc. | 意能生技股份有限公司 | 3 | 營業收入 | 89,573 | 由雙方議定 | 181.84 |
| 1 | MedeonBio, Inc. | 意能生技股份有限公司 | 3 | 應收帳款-關係人 | 88,928 | 由雙方議定 | 1.92 |
| 1 | MedeonBio, Inc. | Aquedon Mediacal, Inc. | 3 | 營業收入 | 16,849 | 由雙方議定 | 34.20 |
| 1 | MedeonBio, Inc. | Aquedon Mediacal, Inc. | 3 | 應收帳款-關係人 | 8,036 | 由雙方議定 | 0.17 |

註1：上述母公司與子公司及子公司間之交易，於編製合併財務報告時皆已沖銷。

註2：母公司及子公司相互間之業務往來資訊應分別於編號欄註明，編號之填寫方法如下：

益安生醫股份有限公司：0

MedeonBio, Inc.：1

Medeon International, Inc.：2

意能生技股份有限公司：3

Panther Orthopedics, Inc.：4

Aquedon Mediacal, Inc.：5

註3：與交易人之關係有以下三種，標示種類即可：

1. 母公司對子公司。

2. 子公司對母公司。

3. 子公司對子公司。

益安生醫股份有限公司及子公司
被投資公司名稱、所在地區等相關資訊（不包含大陸被投資公司）
民國110年1月1日至6月30日

附表二

單位：新台幣仟元
(除特別註明者外)

| 投資公司名稱 | 被投資公司名稱 | 所在地區 | 主要營業項目 | 原始投資金額 | | 期末持有 | | | 被投資公司本 | 本期認列之投 | 備註 |
|----------------------------|----------------------------|------|-----------|------------|------------|------------|--------|--------------|-----------|-----------|------|
| | | | | 本期期末 | 上期期末 | 股數 | 比率 | 帳面金額 | 期損益 | 資損益 | |
| 益安生醫股份有限公司 | 達亞國際股份有限公司 | 台灣 | 醫療零件製造及銷售 | \$ 198,721 | \$ 310,895 | 6,928,508 | 33.40 | \$ 2,197,225 | \$ 68,849 | \$ 33,072 | |
| 益安生醫股份有限公司 | 意能生技股份有限公司 | 台灣 | 醫療器材製造及研發 | 292,798 | 292,798 | 8,228,500 | 73.54 | (31,893) | (97,997) | (72,067) | |
| 益安生醫股份有限公司 | 益創生醫股份有限公司 | 台灣 | 醫療器材銷售 | 100 | 100 | 10,000 | 100.00 | 100 | - | - | |
| 益安生醫股份有限公司 | MedeonBio, Inc. | 美國 | 醫療器材製造及研發 | 159,912 | 103,512 | 2,900,000 | 100.00 | 112,062 | 12,769 | 12,769 | |
| 益安生醫股份有限公司 | Medeon International, Inc. | 薩摩亞 | 投資及貿易業務 | 479,067 | 451,037 | 15,909,999 | 100.00 | 71,672 | (64,406) | (64,406) | |
| Medeon International, Inc. | Panther Orthopedics, Inc. | 美國 | 醫療器材製造及研發 | 139,300 | 142,400 | 5,000,000 | 66.04 | 21,900 | (14,438) | (9,535) | 註1及3 |
| Medeon International, Inc. | Aquedon Medical, Inc. | 美國 | 醫療器材製造及研發 | 210,662 | 215,309 | 7,560,000 | 95.65 | 14,389 | (57,288) | (54,796) | 註2及3 |
| Medeon International, Inc. | Jaguar Orthopedics, Inc. | 美國 | 醫療器材製造及研發 | - | - | 2,000,000 | 50.00 | (537) | (148) | (74) | 註4 |

註1：原始幣別為美金5,000,000元，係採用資產負債表日匯率換算。

註2：原始幣別為美金7,560,000元，係採用資產負債表日匯率換算。

註3：特別股。

註4：由Panther Orthopedics, Inc. 分割設立。

益安生醫股份有限公司及子公司

主要股東資訊

民國110年6月30日

附表三

| 主要股東名稱 | 股份 | |
|--------------------|------------|-------|
| | 持有股數 | 持股比例 |
| 晟德大藥廠股份有限公司 | 19,772,252 | 29.70 |
| 英屬開曼群島商MEDEON, INC | 7,540,392 | 11.32 |
| 上智生技創業投資股份有限公司 | 6,616,134 | 9.94 |