

益安生醫股份有限公司及子公司
合併財務報告暨會計師查核報告
民國 104 年度及 103 年度

(股票代碼 6499)

公司地址：台北市士林區後港街 116 號 7 樓
電 話：(02)2881-6686

益安生醫股份有限公司及子公司
民國 104 年度及 103 年度合併財務報告暨會計師查核報告
目 錄

<u>項</u>	<u>目</u>	<u>頁</u>	<u>次</u>
一、	封面		1
二、	目錄		2 ~ 3
三、	聲明書		4
四、	會計師查核報告		5
五、	合併資產負債表		6
六、	合併綜合損益表		7
七、	合併權益變動表		8
八、	合併現金流量表		9
九、	合併財務報表附註		10 ~ 34
	(一) 公司沿革		10
	(二) 通過財務報告之日期及程序		10
	(三) 新發布及修訂準則及解釋之適用		10 ~ 11
	(四) 重大會計政策之彙總說明		11 ~ 18
	(五) 重大會計判斷、估計及假設不確定性之主要來源		18 ~ 19
	(六) 重要會計科目之說明		19 ~ 28
	(七) 關係人交易		28
	(八) 質押之資產		28

項	目	頁	次
(九)	重大承諾事項及或有事項	29	
(十)	重大之災害損失	29	
(十一)	重大之期後事項	29	
(十二)	其他	29 ~ 32	
(十三)	附註揭露事項	32 ~ 33	
(十四)	營運部門資訊	33 ~ 34	

益安生醫股份有限公司

關係企業合併財務報表聲明書

本公司民國 104 年度（自民國 104 年 1 月 1 日至民國 104 年 12 月 31 日止）依「關係企業合併營業報告書關係企業合併財務報表及關係報告書編製準則」應納入編製關係企業合併財務報表之公司與依國際財務報導準則第十號應納入編製母子公司合併財務報表之公司均相同，且關係企業合併財務報表所應揭露相關資訊於前揭母子公司合併財務報表中均已揭露，爰不再另行編製關係企業合併財務報表。

特此聲明

公司名稱：益安生醫股份有限公司



負責人：張有德



中華民國 105 年 1 月 28 日

會計師查核報告

(105)財審報字第 15002567 號

益安生醫股份有限公司 公鑒：

益安生醫股份有限公司及子公司民國 104 年及 103 年 12 月 31 日之合併資產負債表，暨民國 104 年及 103 年 1 月 1 日至 12 月 31 日之合併綜合損益表、合併權益變動表及合併現金流量表，業經本會計師查核竣事。上開合併財務報表之編製係管理階層之責任，本會計師之責任則為根據查核結果對上開合併財務報表表示意見。

本會計師係依照「會計師查核簽證財務報表規則」及中華民國一般公認審計準則規劃並執行查核工作，以合理確信合併財務報表有無重大不實表達。此項查核工作包括以抽查方式獲取合併財務報表所列金額及所揭露事項之查核證據、評估管理階層編製合併財務報表所採用之會計原則及所作之重大會計估計，暨評估合併財務報表整體之表達。本會計師相信此項查核工作可對所表示之意見提供合理之依據。

依本會計師之意見，第一段所述合併財務報表在所有重大方面係依照「證券發行人財務報告編製準則」及金融監督管理委員會認可之國際財務報導準則、國際會計準則、解釋及解釋公告編製，足以允當表達益安生醫股份有限公司及子公司民國 104 年及 103 年 12 月 31 日之合併財務狀況，暨民國 104 年及 103 年 1 月 1 日至 12 月 31 日之合併財務績效與合併現金流量。

益安生醫股份有限公司已編製民國 104 年度及 103 年度個體財務報表，並經本會計師出具無保留意見之查核報告在案，備供參考。

資 誠 聯 合 會 計 師 事 務 所

曾惠瑾



會計師

張明輝



前財政部證券管理委員會

核准簽證文號：(79)台財證(一)第 27815 號
(81)台財證(六)第 79059 號

中 華 民 國 1 0 5 年 1 月 2 8 日

益安生醫股份有限公司及子公司
合併資產負債表
民國104年及103年12月31日



單位：新台幣仟元

資 產		附註	104 年 12 月 31 日		103 年 12 月 31 日			
			金	額	%	金	額	%
流動資產								
1100	現金及約當現金	六(一)	\$	498,646	55	\$	313,817	92
1147	無活絡市場之債務工具投資—	六(二)						
	流動			368,300	41		-	-
1150	應收票據淨額			-	-		131	-
1200	其他應收款			2,095	-		630	-
1410	預付款項			5,596	1		3,169	1
11XX	流動資產合計			<u>874,637</u>	<u>97</u>		<u>317,747</u>	<u>93</u>
非流動資產								
1600	不動產、廠房及設備	六(三)		8,325	1		9,795	3
1780	無形資產	六(四)		13,400	2		13,355	4
1920	存出保證金			1,486	-		1,268	-
15XX	非流動資產合計			<u>23,211</u>	<u>3</u>		<u>24,418</u>	<u>7</u>
1XXX	資產總計		\$	<u>897,848</u>	<u>100</u>	\$	<u>342,165</u>	<u>100</u>
負債及權益								
流動負債								
2200	其他應付款		\$	23,199	3	\$	9,857	3
2XXX	負債總計			<u>23,199</u>	<u>3</u>		<u>9,857</u>	<u>3</u>
權益								
股本								
3110	普通股股本	六(七)		440,533	49		389,828	114
資本公積								
3200	資本公積	六(八)		659,596	74		2,468	1
累積虧損								
3350	待彌補虧損	六(九)	(234,269)	(26)	(74,135)	(22)
其他權益								
3400	其他權益	六(十)		2,802	-		1,565	-
31XX	歸屬於母公司業主之權益合計			<u>868,662</u>	<u>97</u>		<u>319,726</u>	<u>93</u>
36XX	非控制權益			<u>5,987</u>	<u>-</u>		<u>12,582</u>	<u>4</u>
3XXX	權益總計			<u>874,649</u>	<u>97</u>		<u>332,308</u>	<u>97</u>
重大或有負債及未認列之合約承諾								
重大之期後事項								
3X2X	負債及權益總計	十一	\$	<u>897,848</u>	<u>100</u>	\$	<u>342,165</u>	<u>100</u>

後附合併財務報表附註為本合併財務報告之一部分，請併同參閱。

董事長：張有德



經理人：張有德



會計主管：黃惠靖



益安生醫股份有限公司及子公司
合併綜合損益表
民國104年及103年1月1日至12月31日



單位：新台幣仟元
(除每股虧損為新台幣元外)

項目	附註	104 金	年 額	度 %	103 金	年 額	度 %
營業費用							
	六(五)(六)(十一)(十二)(十七)						
6100	推銷費用	(\$	9,797)	-	(\$	2,045)	-
6200	管理費用	(37,112)	-	(21,974)	-
6300	研究發展費用	(135,291)	-	(64,669)	-
6000	營業費用合計	(182,200)	-	(88,688)	-
6900	營業損失	(182,200)	-	(88,688)	-
營業外收入及支出							
7010	其他收入		5,143	-		2,623	-
7020	其他利益及損失		810	-		85	-
7000	營業外收入及支出合計		5,953	-		2,708	-
8200	本期淨損	(\$	176,247)	-	(\$	85,980)	-
其他綜合損益(淨額)							
後續可能重分類至損益之項目							
8361	國外營運機構財務報表換算之兌換差額	\$	907	-	\$	2,517	-
8500	本期綜合損失總額	(\$	175,340)	-	(\$	83,463)	-
淨損歸屬於：							
8610	母公司業主	(\$	148,137)	-	(\$	72,577)	-
8620	非控制權益	(28,110)	-	(13,403)	-
		(\$	176,247)	-	(\$	85,980)	-
綜合損益總額歸屬於：							
8710	母公司業主	(\$	146,900)	-	(\$	70,822)	-
8720	非控制權益	(28,440)	-	(12,641)	-
		(\$	175,340)	-	(\$	83,463)	-
基本每股虧損							
9750	基本每股虧損	(\$		3.44)	(\$		1.86)
稀釋每股虧損							
9850	稀釋每股虧損	(\$		3.44)	(\$		1.86)

後附合併財務報表附註為本合併財務報告之一部分，請併同參閱。

董事長：張有德



經理人：張有德



會計主管：黃惠靖





益安生醫藥股份有限公司
 合併資產負債表
 民國104年12月31日

單位：新台幣仟元

附註	歸屬於本公司之權益		業主之權益		總計	非控制權益	合計			
	普通股本	發行溢價	受贈資產	員工認股權				待彌補虧損	國外營運機構財務報表換算之兌換差額	
103	年 度									
	103年1月1日餘額	\$ 254,978	\$ 180,044	\$ 2,055	\$ 161	(\$ 47,249)	\$ 190	\$ 389,799	\$ 11,669	\$ 401,468
	資本公積彌補虧損	-	(45,194)	(2,055)	-	47,249	-	-	-	-
	資本公積轉增資	134,850	(134,850)	-	-	-	-	-	-	-
	員工認股權酬勞成本	-	-	-	2,307	-	-	2,307	-	2,307
	認列對子公司所有權益變動數	-	-	-	-	(1,558)	-	(1,558)	1,558	-
	非控制權益增加	-	-	-	-	-	-	-	11,996	11,996
	103年度合併總損失	-	-	-	-	(72,577)	-	(72,577)	(13,403)	(85,980)
	103年度其他綜合損益	-	-	-	-	-	1,755	1,755	762	2,517
	103年12月31日餘額	\$ 389,828	\$ -	\$ -	\$ 2,468	(\$ 74,135)	\$ 1,565	\$ 319,726	\$ 12,582	\$ 332,308
104	年 度									
	104年1月1日餘額	\$ 389,828	\$ -	\$ -	\$ 2,468	(\$ 74,135)	\$ 1,565	\$ 319,726	\$ 12,582	\$ 332,308
	現金增資	50,000	650,000	-	-	-	-	700,000	-	700,000
	現金增資員工認購酬勞成本	-	115	-	-	-	-	115	-	115
	員工認股權酬勞成本	-	-	-	7,013	-	-	7,013	-	7,013
	員工執行認股權	705	149	(-)	149	-	-	705	-	705
	非控制權益增加	-	-	-	-	-	-	-	9,848	9,848
	認列對子公司所有權益變動數	-	-	-	-	(11,997)	-	(11,997)	11,997	-
	104年度合併總損失	-	-	-	-	(148,137)	-	(148,137)	(28,110)	(176,247)
	104年度其他綜合損益	-	-	-	-	-	1,237	1,237	(330)	907
	104年12月31日餘額	\$ 440,533	\$ 650,264	\$ -	\$ 9,332	(\$ 234,269)	\$ 2,802	\$ 868,662	\$ 5,987	\$ 874,649

後附合併財務報表附註為本合併財務報告之一部分，請併同參閱。



董事長：張有德



經理人：張有德



會計主管：黃惠靖

益安生醫股份有限公司及子公司
 合併現金流量表
 民國104年及103年1月1日至12月31日



單位：新台幣仟元

	附註	104 年 度	103 年 度
營業活動之現金流量			
合併稅前淨損		(\$ 176,247)	(\$ 85,980)
調整項目			
不影響現金流量之收益費損項目			
發行員工認股權酬勞成本	六(六)	7,128	2,307
折舊費用	六(十一)	3,093	2,035
攤銷費用	六(十一)	1,831	1,534
利息收入	六(十三)	(5,143)	(2,623)
與營業活動相關之資產/負債變動數			
與營業活動相關之資產之淨變動			
應收票據淨額		131	(131)
其他應收款		(626)	7
預付款項		(2,427)	(2,551)
與營業活動相關之負債之淨變動			
其他應付款		13,342	7,291
營運產生之現金流出		(158,918)	(78,111)
收取之利息		4,304	1,986
營業活動之淨現金流出		(154,614)	(76,125)
投資活動之現金流量			
無活絡市場之債務工具投資一流動增加		(368,300)	-
購置不動產、廠房及設備	六(三)	(1,610)	(5,892)
無形資產增加	六(四)	(838)	(398)
存出保證金增加		(218)	(509)
投資活動之淨現金流出		(370,966)	(6,799)
籌資活動之現金流量			
現金增資	六(七)	700,000	-
員工執行認股權	六(六)	705	-
非控制權益增資		9,848	11,996
籌資活動之淨現金流入		710,553	11,996
匯率影響數		(144)	2,503
本期現金及約當現金增加(減少)數		184,829	(68,425)
期初現金及約當現金餘額		313,817	382,242
期末現金及約當現金餘額		\$ 498,646	\$ 313,817

後附合併財務報表附註為本合併財務報告之一部分，請併同參閱。

董事長：張有德



經理人：張有德



會計主管：黃惠靖




益安生醫股份有限公司及子公司
合併財務報表附註
民國 104 年度及 103 年 12 月 31 日

單位：新台幣仟元
(除特別註明者外)

一、公司沿革

益安生醫股份有限公司(以下簡稱「本公司」)於民國 101 年 12 月 22 日經經濟部核准設立，本公司及子公司(以下統稱「本集團」)主要營業項目為微創醫療器材研發。目前本集團仍致力於產品之研究開發中。

二、通過財務報告之日期及程序

本合併財務報告已於民國 105 年 1 月 28 日經董事會通過發布。

三、新發布及修訂準則及解釋之適用

(一)已採用金融監督管理委員會(以下簡稱「金管會」)認可之新發布、修正後國際財務報導準則之影響)

依據金管會民國 103 年 4 月 3 日金管證審字第 1030010325 號令，上市、上櫃及興櫃公司應自民國 104 年起全面採用經金管會認可並發布生效之 2013 年版國際財務報導準則(不包含國際財務報導準則第 9 號「金融工具」)及民國 104 年起適用之證券發行人財務報告編製準則(以下統稱「2013 年版 IFRSs」)編製財務報告，本集團適用上述 2013 年版 IFRSs 之影響如下：

1. 國際會計準則第 1 號「財務報表之表達」

該準則修正其他綜合損益之表達方式，將列示於其他綜合損益之項目依性質分類為「後續不重分類至損益」及「後續將重分類至損益」兩類別。該修正同時規定以稅前金額列示之其他綜合損益項目，其相關稅額應隨前述兩類別予以單獨列示。本集團依該準則改變綜合損益表之表達方式。

2. 國際財務報導準則第 12 號「對其他個體之權益之揭露」

該準則整合各號準則對企業所持有子公司、聯合協議、關聯企業及未納入合併報表之結構型個體之權益之揭露規定，並要求揭露相關資訊。本集團依該準則增加有關合併個體及未合併個體之資訊揭露。

(二)尚未採用金管會認可之新發布、修正後國際財務報導準則之影響
無。

(三) 國際會計準則理事會已發布但尚未經金管會認可之國際財務報導準則之影響

下表彙列國際會計準則理事會已發布但尚未納入金管會認可 2013 年版 IFRSs 之新發布、修正及修訂之準則及解釋：

新發布/修正/修訂準則及解釋	國際會計準則理事會發布之生效日
國際財務報導準則第9號「金融工具」	民國107年1月1日
國際財務報導準則第10號及國際會計準則第28號之修正「投資者與其關聯企業或合資間之資產出售或投入」	待國際會計準則理事會決定
國際財務報導準則第10號、第12號及國際會計準則第28號之修正「投資個體：合併例外之適用」	民國105年1月1日
國際財務報導準則第11號之修正「收購聯合營運權益之會計處理」	民國105年1月1日
國際財務報導準則第14號「管制遞延帳戶」	民國105年1月1日
國際財務報導準則第15號「客戶合約之收入」	民國107年1月1日
國際財務報導準則第16號「租賃」	民國108年1月1日
國際會計準則第1號之修正「揭露倡議」	民國105年1月1日
國際會計準則第12號之修正「未實現損失遞延所得稅資產之認列」	民國106年1月1日
國際會計準則第16號及第38號之修正「折舊及攤銷可接受方法之釐清」	民國105年1月1日
國際會計準則第16號及第41號之修正「農業：生產性植物」	民國105年1月1日
國際會計準則第19號之修正「確定福利計畫：員工提撥」	民國103年7月1日
國際會計準則第27號之修正「單獨財務報表下之權益法」	民國105年1月1日
國際會計準則第36號之修正「非金融資產可回收金額之揭露」	民國103年1月1日
國際會計準則第39號之修正「衍生工具之合約更替及避險會計之繼續」	民國103年1月1日
國際財務報導解釋第21號「公課」	民國103年1月1日
2010-2012年對國際財務報導準則之改善	民國103年7月1日
2011-2013年對國際財務報導準則之改善	民國103年7月1日
2012-2014年對國際財務報導準則之改善	民國105年1月1日

本集團現正持續評估上述準則及解釋對本集團財務狀況與經營結果之影響，相關影響待評估完成時予以揭露。

四、重大會計政策之彙總說明

編製本合併財務報告所採用之主要會計政策說明如下。除另有說明外，此等政策在所有報導期間一致地適用。

(一) 遵循聲明

本合併財務報告係依據證券發行人財務報告編製準則與金管會認可之國際財務報導準則、國際會計準則、解釋及解釋公告(以下簡稱 IFRSs)編製。

(二) 編製基礎

1. 本合併財務報告係按歷史成本編製。
2. 編製符合 IFRSs 之財務報告需要使用一些重要會計估計，在應用本集團的會計政策過程中亦需要管理階層運用其判斷，涉及高度判斷或複雜性之項目，或涉及合併財務報告之重大假設及估計之項目，請詳附註五說明。

(三) 合併基礎

1. 合併財務報告編製原則

- (1) 本集團將所有子公司納入合併財務報告編製之個體。子公司指受本集團控制之個體(包括結構型個體)，當本集團暴露於來自對該個體之參與之變動報酬或對該等變動報酬享有權利，且透過對該個體之權力有能力影響該等報酬時，本集團即控制該個體。子公司自本集團取得控制之日起納入合併財務報告，於喪失控制之日起終止合併。
- (2) 集團內公司間之交易、餘額及未實現損益業已銷除。子公司之會計政策本集團採用之政策一致。
- (3) 損益及其他綜合損益各組成部分歸屬於母公司業主及非控制權益；綜合損益總額亦歸屬於母公司業主及非控制權益，即使因而導致非控制權益發生虧損餘額。
- (4) 對子公司持股之變動若未導致喪失控制(與非控制權益之交易)，係作為權益交易處理，亦即視為與業主間進行之交易。非控制權益之調整金額與所支付或收取對價之公允價值間之差額係直接認列於權益。

2. 列入合併財務報告之子公司：

投資公司名稱	子公司名稱	業務性質	所持股權百分比		說明
			104年 12月31日	103年 12月31日	
益安生醫股份有限公司	MedeonBio, Inc.	醫療器材製造及研發	100	100	
益安生醫股份有限公司	Medeon International, Inc.	投資及貿易業務	100	100	註1及2
Medeon International, Inc.	Medeon Biosurgical, Inc.	醫療器材製造及研發	57.01	53.33	註1及2

註 1：本公司於民國 103 年 9 月現金增資 Medeon International, Inc. 計美金 600,000 元，並用以再投資 Medeon Biosurgical, Inc.。

註 2：本公司於民國 104 年 11 月現金增資 Medeon International, Inc. 計美金 1,200,000 元，並用以再投資 Medeon Biosurgical, Inc.。

3. 未列入合併財務報告之子公司：無此情形。
4. 子公司會計期間不同之調整及處理方式：無此情形。
5. 重大限制：無此情形。
6. 對本集團具重大性之非控制權益之子公司：

本集團民國 104 年及 103 年 12 月 31 日非控制權益總額分別為 \$5,988 及 \$12,582，下列為對本集團具重大性之非控制權益及所屬子公司之資訊：

子公司名稱	主要營業場所	非控制權益		非控制權益		說明
		104年12月31日		103年12月31日		
		金額	持股百分比	金額	持股百分比	
Medeon Biosurgical, Inc.	開曼群島	\$ 5,988	42.99	\$12,582	46.67	

子公司彙總性財務資訊：
資產負債表

	Medeon Biosurgical, Inc.	
	104年12月31日	103年12月31日
流動資產	\$ 13,614	\$ 22,735
非流動資產	12,850	13,708
流動負債	12,534	9,483
淨資產總額	\$ 13,930	\$ 26,960

綜合損益表

	Medeon Biosurgical, Inc.	
	104年度	103年度
稅前淨損	(\$ 61,207)	(\$ 26,486)
繼續營業單位本期淨損	(\$ 61,207)	(\$ 26,486)
本期淨損	(\$ 61,207)	(\$ 26,486)
其他綜合損益(稅後淨額)	(\$ 768)	\$ 1,633
本期綜合損益	(\$ 61,975)	(\$ 24,853)
綜合損益總額歸屬於非控制權益	(\$ 28,439)	(\$ 12,641)

現金流量表

	Medeon Biosurgical, Inc.	
	104年度	103年度
營業活動之淨現金流入(流出)	(\$ 56,926)	(\$ 17,004)
投資活動之淨現金流入(流出)	-	-
籌資活動之淨現金流入(流出)	48,681	29,990
匯率變動對現金及約當現金之影響	(875)	113
本期現金及約當現金增加(減少)數	(9,120)	13,099
期初現金及約當現金餘額	22,734	9,635
期末現金及約當現金餘額	\$ 13,614	\$ 22,734

(四) 外幣換算

本集團內每一個體之財務報告所列之項目，均係以該個體營運所處主要經濟環境之貨幣（即功能性貨幣）衡量。本合併財務報告係以本公司之功能性貨幣「新台幣」作為表達貨幣列報。

1. 外幣交易及餘額

- (1) 外幣交易採用交易日或衡量日之即期匯率換算為功能性貨幣，換算此等交易產生之換算差額認列為當期損益。
- (2) 外幣貨幣性資產及負債餘額，按資產負債表日之即期匯率評價調整，因調整而產生之換算差額認列為當期損益。
- (3) 外幣非貨幣性資產及負債餘額，屬透過損益按公允價值衡量者，按資產負債表日之即期匯率評價調整，因調整而產生之兌換差額認列為當期損益；屬透過其他綜合損益按公允價值衡量者，按資產負債表日之即期匯率評價調整，因調整而產生之兌換差額認列於其他綜合損益項目；屬非按公允價值衡量者，則按初始交易日之歷史匯率衡量。
- (4) 所有兌換損益於合併綜合損益表之「其他利益及損失」列報。

2. 國外營運機構之換算

- (1) 功能性貨幣與表達貨幣不同之所有集團個體，其經營結果和財務狀況以下列方式換算為表達貨幣：
 - A. 表達於每一資產負債表之資產及負債係以該資產負債表日之收盤匯率換算；
 - B. 表達於每一綜合損益表之收益及費損係以當期平均匯率換算；及
 - C. 所有因換算而產生之兌換差額認列為其他綜合損益。
- (2) 當部分處分或出售之國外營運機構為子公司時，係按比例將認列為其他綜合損益之累計兌換差額重新歸屬予該國外營運機構之非控制權益。惟當本集團即使仍保留對前子公司之部分權益，但已喪失對國外營運機構屬子公司之控制，則係以處分對國外營運機構之全部權益處

理。

(五) 資產負債區分流動及非流動之分類標準

1. 資產符合下列條件之一者，分類為流動資產：

- (1) 預期將於正常營業週期中實現該資產，或意圖將其出售或消耗者。
- (2) 主要為交易目的而持有者。
- (3) 預期於資產負債表日後十二個月內實現者。
- (4) 現金或約當現金，但於資產負債表日後至少十二個月交換或用以清償負債受到限制者除外。

本集團將所有不符合上述條件之資產分類為非流動。

2. 負債符合下列條件之一者，分類為流動負債：

- (1) 預期將於正常營業週期中清償者。
- (2) 主要為交易目的而持有者。
- (3) 預期於資產負債表日後十二個月內到期清償者。
- (4) 不能無條件將清償期限遞延至資產負債表日後至少十二個月者。負債之條款，可能依交易對方之選擇，以發行權益工具而導致清償者，不影響其分類。

本集團將所有不符合上述條件之負債分類為非流動。

(六) 約當現金

約當現金係指短期並具高度流動性之投資，該投資可隨時轉換成定額現金且價值變動之風險甚小。定期存款符合前述定義且其持有目的係為滿足營運上之短期現金承諾者，分類為約當現金。

(七) 放款及應收款

1. 應收款原始認列時以公平價值衡量後續採有效利息法按攤銷後成本扣除減損後之金額衡量。惟屬未付息之短期應收款，因折現影響不重大，後續以原始發票金額衡量。

2. 無活絡市場之債務工具投資-流動

本集團持有之無活絡市場之債務工具投資為不符合約當現金之定期存款，因持有期間短，折現之影響不重大，係以投資金額衡量。

(八) 金融資產減損

1. 本集團於每一資產負債表日，評估是否已經存在減損之任何客觀證據，顯示某一或一組金融資產於原始認列後發生一項或多項事項（即「損失事項」），且該損失事項對一金融資產或一組金融資產之估計未來現金流量具有能可靠估計之影響。

2. 本集團用以決定是否存在減損損失之客觀證據的政策如下：

- (1) 發行人或債務人之重大財務困難；
- (2) 可觀察到之資料顯示，一組金融資產之估計未來現金流量於該等資產原始認列後發生可衡量之減少，雖然該減少尚無法認定係屬該組中之某個別金融資產，該等資料包括該組金融資產之債務人償付狀況之不

利變化，或與該組金融資產中資產違約有關之全國性或區域性經濟情況；

(3)發行人所處營運之技術、市場、經濟或法令環境中所發生具不利影響之重大改變的資訊，且該證據顯示可能無法收回該權益投資之投資成本；或

(4)權益工具投資之公允價值大幅或持久性下跌至低於成本。

3. 本集團經評估當已存在減損之客觀證據，且已發生減損損失時，按以下各類別處理：

以攤銷後成本衡量之金融資產

係以該資產帳面金額與估計未來現金流量按該金融資產原始有效利率折現之現值間之差額，認列減損損失於當期損益。當後續期間減損損失金額減少，且該減少能客觀地與認列減損後發生之事項相連結，則先前認列之減損損失在未認列減損情況下於迴轉日應有之攤銷後成本之限額內於當期損益迴轉。認列及迴轉減損損失之金額係直接自資產之帳面金額調整。

(九) 金融資產之除列

當本集團對收取來自金融資產現金流量之合約權利失效時，將除列金融資產。

(十) 不動產、廠房及設備

1. 不動產、廠房及設備係以取得成本為入帳基礎，並將購建期間之有關利息資本化。
2. 後續成本只有在與該項目有關之未來經濟效益很有可能流入本集團，且該項目之成本能可靠衡量時，才包括在資產之帳面金額或認列為一項單獨資產。被重置部分之帳面金額應除列。所有其他維修費用於發生時認列為當期損益。
3. 不動產、廠房及設備之後續衡量採成本模式，按估計耐用年限以直線法計提折舊。不動產、廠房及設備各項組成若屬重大，則單獨提列折舊。
4. 本集團於每一財務年度結束日對各項資產之殘值、耐用年限及折舊方法進行檢視，若殘值及耐用年限之預期值與先前之估計不同時，或資產所含之未來經濟效益之預期消耗型態已有重大變動，則自變動發生日起依國際會計準則第 8 號「會計政策、會計估計變動及錯誤」之會計估計變動規定處理。

各項資產之耐用年限如下：

辦公設備	3 年 ~ 5 年
研發設備	3 年
租賃改良	5 年

(十一) 無形資產

無形資產主係專利權及電腦軟體，採直線法攤銷，攤銷年限按經濟效益年限 5~10 年攤銷。

(十二) 非金融資產減損

本集團於資產負債表日針對有減損跡象之資產，估計其可回收金額，當可回收金額低於其帳面價值時，則認列減損損失。可回收金額係指一項資產之公允價值減出售成本或其使用價值，兩者較高者。當以前年度已認列資產減損之情況不存在或減少時，則迴轉減損損失，惟迴轉減損損失而增加之資產帳面金額，不超過該資產若未認列減損損失情況下減除折舊或攤銷後之帳面金額。

(十三) 金融負債之除列

本集團於合約所載之義務履行、取消或到期時，除列金融負債。

(十四) 金融資產及負債之互抵

當有法律上可執行之權利將所認列之金融資產及負債金額抵銷，且意圖以淨額基礎交割或同時實現資產及清償負債時，始可將金融資產及金融負債互抵，並於資產負債表中以淨額表達。

(十五) 員工福利

1. 短期員工福利

短期員工福利係以預期支付之非折現金額衡量，並於相關服務提供時認列為費用。

2. 退休金

確定提撥計畫

對於確定提撥計畫，係依權責發生基礎將應提撥之退休基金數額認列為當期之退休金成本。預付提撥金於可退還現金或減少未來給付之範圍內認列為資產。

3. 員工分紅及董監酬勞

員工分紅及董監事酬勞係於具法律或推定義務且金額可合理估計時，認列為費用及負債。

(十六) 員工股份基礎給付

以權益交割之股份基礎給付協議係於給與日以所給與權益商品之公允價值衡量所取得之員工勞務，於既得期間認列為酬勞成本，並相對調整權益。權益商品之公允價值應反映市價既得條件及非既得條件之影響。認列之酬勞成本係隨著預期將符合服務條件及非市價既得條件之獎酬數量予以調整，直至最終認列金額係以既得日既得數量認列。

(十七) 所得稅

1. 所得稅費用包含當期及遞延所得稅。除與列入其他綜合損益或直接列入權益之項目有關之所得稅分別列入其他綜合損益或直接列入權益外，所得稅係認列於損益。

2. 本集團依據營運及產生應課稅所得之所在國家在資產負債表日已立法或已實質性立法之稅率計算當期所得稅。管理階層就適用所得稅相關法規定期評估所得稅申報之狀況，並在適用情況下根據預期須向稅捐

機關支付之稅款估列所得稅負債。未分配盈餘依所得稅法加徵 10%之所得稅，俟盈餘產生年度之次年度於股東會通過盈餘分派案後，始就實際盈餘之分派情形，認列 10%之未分配盈餘所得稅費用。

3. 遞延所得稅採用資產負債表法，按資產及負債之課稅基礎與其於合併資產負債表之帳面金額所產生之暫時性差異認列。源自於原始認列之商譽所產生之遞延所得稅負債則不予認列，若遞延所得稅源自於交易（不包括企業合併）中對資產或負債之原始認列，且在交易當時未影響會計利潤或課稅所得（課稅損失），則不予認列。若投資子公司產生之暫時性差異，本集團可以控制暫時性差異迴轉之時點，且暫時性差異很有可能於可預見之未來不會迴轉者則不予認列。遞延所得稅採用在資產負債表日已立法或已實質性立法，並於有關之遞延所得稅資產實現或遞延所得稅負債清償時預期適用之稅率（及稅法）為準。
4. 遞延所得稅資產於暫時性差異很有可能用以抵減未來應課稅所得之範圍內認列，並於每一資產負債表日重評估未認列及已認列之遞延所得稅資產。
5. 當有法定執行權將所認列之當期所得稅資產及負債金額互抵且有意圖以淨額基礎清償或同時實現資產及清償負債時，始將當期所得稅資產及當期所得稅負債互抵；當有法定執行權將當期所得稅資產及當期所得稅負債互抵，且遞延所得稅資產及負債由同一稅捐機關課徵所得稅之同一納稅主體、或不同納稅主體產生但各主體意圖以淨額基礎清償或同時實現資產及清償負債時，始將遞延所得稅資產及負債互抵。
6. 因研究發展支出產生之未使用所得稅抵減遞轉後期部分，係在很有可能未來課稅所得以供未使用所得稅抵減使用之範圍內，認列遞延所得稅資產。

(十八) 股本

普通股分類為權益。直接歸屬於發行新股或認股權之增額成本以扣除所得稅後之淨額於權益中列為價款減項。

(十九) 營運部門

本集團營運部門資訊與提供給主要營運決策者之內部管理報告採一致之方式報導。主要營運決策者負責分配資源予營運部門並評估其績效，經辨識本公司之主要營運決策者為董事會。

(二十) 營業租賃(承租人)

營業租賃之給付扣除自出租人收取之任何誘因，於租賃期間內按直線法攤銷認列為當期損益。

五、重大會計判斷、估計及假設不確定性之主要來源

本集團編製本財務報告時，管理階層已運用其判斷以決定所採用之會計政策，並依據資產負債表日當時之情況對於未來事件之合理預期以作出會計估計及假設。所作出之重大會計估計與假設可能與實際結果存有差異，將考量歷史經驗

及其他因子持續評估及調整。本公司無重大會計判斷，重大估計與假設不確定性請詳下列之說明：

重要會計估計及假設

遞延所得稅資產之可實現性

遞延所得稅資產係於未來很有可能具有足夠之課稅所得供可減除暫時性差異使用時方予以認列。評估遞延所得稅資產之可實現性時，必須涉及管理階層之重大會計判斷及估計，包含預期未來銷貨收入成長及利潤率、免稅期間、可使用之所得稅抵減、稅務規劃等假設。任何關於全球經濟環境、產業環境的變遷及法令的改變，均可能引起遞延所得稅資產之重大調整。

六、重要會計科目之說明

(一)現金及約當現金

	<u>104年12月31日</u>	<u>103年12月31日</u>
庫存現金	\$ 85	\$ 305
活期存款	102,561	72,912
定期存款	396,000	240,600
	<u>\$ 498,646</u>	<u>\$ 313,817</u>

本集團未有將現金及約當現金提供質押之情形。

(二)無活絡市場之債務工具投資-流動

	<u>104年12月31日</u>	<u>103年12月31日</u>
定期存款	\$ 368,300	\$ -

本集團未有將定期存款提供質押之情形。

(三)不動產、廠房及設備

	<u>研發設備</u>	<u>辦公設備</u>	<u>租賃改良</u>	<u>合計</u>
104年1月1日				
成本	\$ 3,041	\$ 4,907	\$ 5,023	\$ 12,971
累計折舊及減損	(1,183)	(1,190)	(803)	(3,176)
	<u>\$ 1,858</u>	<u>\$ 3,717</u>	<u>\$ 4,220</u>	<u>\$ 9,795</u>
<u>104年</u>				
1月1日	\$ 1,858	\$ 3,717	\$ 4,220	\$ 9,795
增添	596	1,014	-	1,610
折舊費用	(863)	(1,225)	(1,005)	(3,093)
淨兌換差額	-	13	-	13
12月31日	<u>\$ 1,591</u>	<u>\$ 3,519</u>	<u>\$ 3,215</u>	<u>\$ 8,325</u>
104年12月31日				
成本	\$ 3,637	\$ 5,963	\$ 5,023	\$ 14,623
累計折舊及減損	(2,046)	(2,444)	(1,808)	(6,298)
	<u>\$ 1,591</u>	<u>\$ 3,519</u>	<u>\$ 3,215</u>	<u>\$ 8,325</u>

	研發設備	辦公設備	租賃改良	合計
103年1月1日				
成本	\$ 2,862	\$ 2,427	\$ 1,750	\$ 7,039
累計折舊及減損	(450)	(435)	(235)	(1,120)
	<u>\$ 2,412</u>	<u>\$ 1,992</u>	<u>\$ 1,515</u>	<u>\$ 5,919</u>
103年				
1月1日	\$ 2,412	\$ 1,992	\$ 1,515	\$ 5,919
增添	179	2,440	3,273	5,892
折舊費用	(733)	(734)	(568)	(2,035)
淨兌換差額	-	19	-	19
12月31日	<u>\$ 1,858</u>	<u>\$ 3,717</u>	<u>\$ 4,220</u>	<u>\$ 9,795</u>
103年12月31日				
成本	\$ 3,041	\$ 4,907	\$ 5,023	\$ 12,971
累計折舊及減損	(1,183)	(1,190)	(803)	(3,176)
	<u>\$ 1,858</u>	<u>\$ 3,717</u>	<u>\$ 4,220</u>	<u>\$ 9,795</u>

(四) 無形資產

	專利權	電腦軟體	合計
104年1月1日			
成本	\$ 14,990	\$ 398	\$ 15,388
累計攤銷	(1,998)	(35)	(2,033)
淨帳面價值	<u>\$ 12,992</u>	<u>\$ 363</u>	<u>\$ 13,355</u>
104年1月1日	\$ 12,992	\$ 363	\$ 13,355
本期增加	-	838	838
攤銷費用	(1,593)	(238)	(1,831)
淨兌換差額	1,038	-	1,038
104年12月31日淨帳面價值	<u>\$ 12,437</u>	<u>\$ 963</u>	<u>\$ 13,400</u>
104年12月31日			
成本	\$ 14,990	\$ 1,236	\$ 16,226
累計攤銷	(2,553)	(273)	(2,826)
	<u>\$ 12,437</u>	<u>\$ 963</u>	<u>\$ 13,400</u>

	專利權	電腦軟體	合計
103年1月1日			
成本	\$ 14,990	\$ -	\$ 14,990
累計攤銷	(494)	-	(494)
淨帳面價值	<u>\$ 14,496</u>	<u>\$ -</u>	<u>\$ 14,496</u>
103年1月1日	\$ 14,496	\$ -	\$ 14,496
本期增加	-	398	398
攤銷費用	(1,499)	(35)	(1,534)
累積換算影響數	(5)	-	(5)
103年12月31日淨帳面價值	<u>\$ 12,992</u>	<u>\$ 363</u>	<u>\$ 13,355</u>
103年12月31日			
成本	\$ 14,990	\$ 398	\$ 15,388
累計攤銷	(1,998)	(35)	(2,033)
	<u>\$ 12,992</u>	<u>\$ 363</u>	<u>\$ 13,355</u>

無形資產攤銷明細如下：

	104年度	103年度
推銷費用	\$ 3	\$ -
管理費用	9	-
研究發展費用	1,819	1,534
合計	<u>\$ 1,831</u>	<u>\$ 1,534</u>

1. 專利權係研發微創手術器材相關專利及專門技術。
2. 本公司為便於智慧財產權管理，集中本公司之資源以協助相關研發專案加速商品化及後續出售，由本公司之孫公司 Medeon Biosurgical, Inc. (以下簡稱「MBS 公司」) 將 LAP-A01(Laparoscope Lens Shield Device)及 LAP-C01(Trocar WoundClosure Device)等移轉予本公司，並與 MBS 公司之股東神德生醫股份有限公司(以下簡稱「神德公司」)協議若本公司研發成果授權價格超過其移轉予本公司之價格時，扣除本公司承接後之合理開發支出，本公司須分配 42.99%之利潤予神德公司。

(五) 退休金

1. 本公司依據「勞工退休金條例」，訂有確定提撥之退休辦法，適用於本國籍之員工。本公司就員工選擇適用「勞工退休金條例」所定之勞工退休金制度部分，每月按不低於薪資之 6% 提繳勞工退休金至勞保局員工個人帳戶，員工退休金之支付依員工個人之退休金專戶及累積收益之金額採月退休金或一次退休金方式領取。
2. 民國 104 及 103 年度本集團依上開退休金辦法認列之退休金成本分別為 \$1,809 及 \$1,058。

(六) 股份基礎給付

1. 本公司發行之員工認股權憑證，給予對象為本公司全職員工，並以發行新股方式交付，其主要內容如下：

協議之類型	給與日	給與數量	合約期間	預估年離職率	既得條件
員工認股權計畫	103.8.13	2,738,000	10年	16.8%~29.4%	(註)
員工認股權計畫	103.8.13	260,000	10年	6.1%~11.7%	(註)
員工認股權計畫	103.11.18	820,000	10年	6%~12.1%	(註)
員工認股權計畫	104.6.8	642,000	10年	9%~18%	(註)
現金增資保留員工認購	104.3.9	500,000	不適用	不適用	立即既得
員工認股權計畫	104.11.3	538,000	10年	10.5%~21%	(註)

註：於到職日屆滿 17 個月後行使或自被授予員工認股權憑證屆滿兩年後，按下列時程行使認股權利：

累計可行使認股權比例

屆滿二年 50%

屆滿三年 75%

屆滿四年 100%

2. 上述股份基礎給付協議之詳細資訊如下：

	104年度		103年度	
	認股權數量	履約價格(元)	認股權數量	履約價格(元)
期初流通在外認股權	2,921,000	\$ 10	762,000	\$ 10
本期給與認股權	1,180,000	204~222	2,631,000	10
本期放棄認股權	(383,000)	10~204	(472,000)	10
本期執行認股權	(70,500)	10	-	-
本期逾期失效認股權	-	-	-	-
期末流通在外認股權	<u>3,647,500</u>	10~222	<u>2,921,000</u>	10
期末可執行認股權	<u>224,000</u>	10	<u>-</u>	-

3. 資產負債表日流通在外之認股權到期日及履約價格如下：

核准發行日	到期日	104年12月31日		103年12月31日	
		股數 (仟股)	履約價格 (元)	股數 (仟股)	履約價格 (元)
102年9月27日	112年9月27日	519	\$ 10	762	\$ 10
102年9月27日	113年8月13日	1,294	10	1,294	10
103年8月13日	113年8月13日	195	10	195	10
103年11月18日	113年11月18日	670	10	670	10
103年11月18日	114年6月8日	432	204	-	-
103年11月18日	114年11月3日	538	222	-	-

4. 本公司給與日給與之股份基礎給付交易使用 Black-Scholes 選擇權評價模式估計認股選擇權之公允價值，相關資訊如下：

給與日	價格 範圍(元)	預期波動率	存續 期間	預期 股利率	無風險利率	每單位 公允價值(元)
102.9.27	\$ 10	39.93% ~41.53%	7年	0%	0.78% ~1.66%	\$0.64~\$2.29
103.8.13~11.18	\$ 10	39.75% ~40.67%	6~7年	0%	1.37% ~1.48%	\$5.55~\$7.07
104.3.9	\$ 140	34.75%	0.2年	0%	0.59%	\$0.23
104.6.8	\$ 204	34.75% ~42.35%	6~7年	0%	1.26% ~1.39%	\$10.15~\$13.28
104.11.3	\$ 222	44.25% ~45.22%	6~7年	0%	1.01% ~1.09%	\$34.14~\$40.26

5. 本公司因上述員工認股權憑證於民國 104 年及 103 年度認列之酬勞成本分別為\$7,013 及\$2,307。

6. 本公司因上述現金增資保留員工認購於民國 104 年度之酬勞成本為\$115。

(七)股本

1. 截至民國 104 年 12 月 31 日，本公司額定資本額為\$1,000,000，分為100,000,000股，實收資本額為\$440,533，每股面額10元。本公司已發行股份之股款均已收訖。

本公司普通股期初與期末流通在外股數調節如下：

	104年度	103年度
	股數(股)	股數(股)
1月1日	38,982,804	25,497,793
資本公積轉增資	-	13,485,011
現金增資	5,000,000	-
員工執行認股權	70,500	-
12月31日	44,053,304	38,982,804

2. 本公司於民國 103 年 3 月 26 日經股東會決議辦理資本公積轉增資，以每股\$10 元增資發行普通股 13,485,011 股。
3. 本公司於民國 104 年 3 月 9 日經董事會決議辦理現金增資，以每股\$140 元溢價發行 5,000,000 股，股款總計\$700,000。
4. 截至民國 104 年 12 月 31 日，本公司因員工認股權執行已收之股款計\$705。

(八) 資本公積

依公司法規定，超過票面金額發行股票所得之溢額及受領贈與之所得之資本公積，除得用於彌補虧損外，於公司無累積虧損時，按股東原有股份之比例發給新股或現金。公司非於盈餘公積填補資本虧損仍有不足時，不得以資本公積補充之。

	104年度		
	發行溢價	受贈資產	員工認股權
1月1日	\$ -	\$ -	\$ 2,468
發行員工認股權	-	-	7,013
執行員工認股權	149	-	(149)
現金增資員工認購	115	-	-
現金增資	650,000	-	-
12月31日	<u>\$ 650,264</u>	<u>\$ -</u>	<u>\$ 9,332</u>

	103年度		
	發行溢價	受贈資產	員工認股權
1月1日	\$ 180,044	\$ 2,055	\$ 161
發行員工認股權	-	-	2,307
資本公積彌補虧損	(45,194)	(2,055)	-
資本公積轉增資	(134,850)	-	-
12月31日	<u>\$ -</u>	<u>\$ -</u>	<u>\$ 2,468</u>

本公司於民國 103 年 3 月 26 日經股東會決議以資本公積\$134,850 轉增資。

(九) 累積虧損

1. 本公司章程規定每年度決算如有盈餘，依下列順序分派之：
 - (1) 提繳稅捐。
 - (2) 彌補虧損。
 - (3) 提撥百分之十為法定盈餘公積；並依法令規定調整應提列或迴轉之特別盈餘公積。
 - (4) 董監酬勞。就前述(1)至(3)規定數額後剩餘之數提撥不高於百分之二。

(5)員工紅利。就(1)至(4)規定數額後剩餘之數，並得加計以前年度之未分派盈餘，提撥不低於百分之一。員工紅利以發行新股方式發放時，其發放對象得包括符合一定條件之從屬公司員工，該一定條件由董事會訂定之。

(6)其餘由董事會擬定盈餘分派案，提報股東會決議分派之。

本公司分派股利之政策將視公司目前及未來投資環境、資金需求、國內外競爭狀況及資本預算等因素，並兼顧股東利益、平衡股利及公司長期財務規劃等，每年依法由董事會擬具分派案，提報股東會。盈餘分派之股利，其種類及比率，得視當年度實際獲利及資金狀況經股東會決議調整之；但現金股利分派之比例以不高於股利總額之百分之八十。

2.法定盈餘公積除彌補公司虧損及按股東原有股份之比例發給新股或現金外，不得使用之，惟發給新股或現金者，以該項公積超過實收資本額百分之二十五之部分為限。

3.本公司股東會於民國103年3月26日決議以資本公積\$47,249彌補累積虧損。

4.截至民國104年12月31日止，本公司累積虧損為\$234,269，已逾實收資本額二分之一，本公司於民國105年1月28日經董事會通過以資本公積彌補虧損，並召集股東會報告。

(十)其他權益項目

	104年度	103年度
1月1日	\$ 1,565	(\$ 190)
外幣換算差異數：		
- 集團	1,237	1,755
12月31日	<u>\$ 2,802</u>	<u>\$ 1,565</u>

(十一)費用性質之額外資訊

	104年度	103年度
	屬於營業費用者	屬於營業費用者
員工福利費用	\$ 74,320	\$ 49,847
折舊費用	3,093	2,035
攤銷費用	1,831	1,534

(十二)員工福利費用

	104年度	103年度
薪資費用	\$ 65,782	\$ 43,920
勞健保費用	4,852	3,741
退休金費用	1,809	1,058
其他用人費用	1,877	1,128
	<u>\$ 74,320</u>	<u>\$ 49,847</u>

1. 本公司因民國 104 及 103 年度為虧損，故無提列員工紅利(酬勞)及董事酬勞。
2. 本公司已於民國 105 年 1 月 28 日經董事會通過章程修正議案，依修正後章程規定，本公司依當年度獲利狀況扣除累積虧損後，如尚有餘額，應提撥員工酬勞不低於 1%，董事酬勞不高於 2%。此章程修正案將提民國 105 年股東會決議。
3. 本集團民國 104 及 103 年度平均員工人數分別約為 33 人及 20 人

(十三) 其他收入

	<u>104年度</u>	<u>103年度</u>
利息收入:		
銀行存款利息	\$ 2,850	\$ 2,616
定期存款利息收入(表列無活絡市場之債務工具投資一流動)	2,292	-
其他利息收入	<u>1</u>	<u>7</u>
合計	<u>\$ 5,143</u>	<u>\$ 2,623</u>

(十四) 其他利益及損失

	<u>104年度</u>	<u>103年度</u>
淨外幣兌換損失	<u>\$ 810</u>	<u>\$ 85</u>

(十五) 所得稅

1. 本公司民國 104 及 103 年度之所得稅費用皆為\$0。
2. 所得稅費用與會計利潤關係：

	<u>104年度</u>	<u>103年度</u>
稅前淨損按法定稅率計算之所得稅	(\$ 25,183)	(\$ 12,338)
按稅法規定剔除項目之所 得稅影響數	67	44
暫時性差異未認列遞延所得稅資產	6,918	3,507
課稅損失未認列遞延所得稅資產	<u>18,198</u>	<u>8,787</u>
所得稅費用	<u>\$ -</u>	<u>\$ -</u>

3. 截至民國 104 年 12 月 31 日止，本公司依據生技新藥產業發展條例規定，其可享有之所得稅抵減明細如下：

<u>抵減項目</u>	<u>發生年度</u>	<u>可抵減總額</u>	<u>尚未抵減餘額</u>	<u>最後抵減年度</u>
研發抵減	102年度	\$ 5,059	\$ 5,059	註
研發抵減	103年度	<u>6,472</u>	<u>6,472</u>	註
		<u>\$ 11,531</u>	<u>\$ 11,531</u>	

註：依生技新藥公司研究與發展及人才培訓支出適用投資抵減辦法規定，自有應納營利事業所得稅之年度起，抵減其應納營利事業所得稅額，若有不足抵減者，得在以後四年度應納營利事業所得稅額中抵減之。

上述之未使用研發抵減因考量未來可實現性不確定而未認列為遞延所得稅資產。

4. 截至民國 104 年 12 月 31 日止，本公司尚未使用之虧損扣抵之有效期限及未認列遞延所得稅資產金額如下：

發生年度	申報數/核定數	尚未抵減金額	未認列遞延所得稅資產部分	
			最後扣抵年度	
101年度	核定數	\$ 1,644	\$ 1,644	111年度
102年度	核定數	22,005	22,005	112年度
103年度	申報數	50,158	50,158	113年度
104年度	估列數	107,049	107,049	114年度
		<u>\$ 180,856</u>	<u>\$ 180,856</u>	

5. 截至民國 104 年 12 月 31 日止，本公司營利事業所得稅業經稅捐稽徵機關核定至民國 102 年度。

6. 美國子公司因虧損故於民國 104 年及 103 年 12 月 31 日皆無應付所得稅，可減除暫時性差異及未使用之課稅損失因未來實現可能性具不確定，故未認列相關遞延所得稅資產。截至民國 104 年 12 月 31 日美國子公司之尚未使用之虧損扣抵計 USD676,774 元，依「美國聯邦政府稅法」規定可於各產生年度後 15 年內於獲利年度抵減所得稅及「美國加利福尼亞州稅法」規定虧損扣抵可於 10 年內使用。

7. 本公司未分配盈餘相關資訊

	104年12月31日	103年12月31日
87年度以後	(\$ 234,269)	(\$ 74,135)

8. 民國 104 年及 103 年 12 月 31 日，本公司股東可扣抵稅額帳戶餘額皆為 \$0，且因帳上仍有待彌補虧損，故無盈餘可供分配。

(十六) 每股虧損

	104年度	
	稅後金額	每股虧損 (元)
基本每股虧損		
歸屬於母公司普通股股東之本期淨損	(\$ 148,137)	43,065 (\$ 3.44)
稀釋每股虧損		
歸屬於母公司普通股股東之本期淨損	(\$ 148,137)	43,065 (\$ 3.44)

	103年度		
	稅後金額	加權平均流通 在外股數(仟股)	每股虧損 (元)
基本每股虧損			
歸屬於母公司普通股股東之本期 淨損	(\$ 72,577)	38,983	(\$ 1.86)
稀釋每股虧損			
歸屬於母公司普通股股東之本期 淨損	(\$ 72,577)	38,983	(\$ 1.86)

因本公司民國 104 及 103 年度均為營業損失，致潛在普通股列入將產生反稀釋作用，故與基本每股虧損同。

(十七) 營業租賃

本集團以營業租賃承租辦公室等，於民國 104 及 103 年度分別認列\$5,315 及\$3,640 之租金費用，另未來最低應付租賃給付總額請詳附註九說明。

(十八) 與非控制權益之交易

子公司現金增資，本集團未依持股比例認購

本集團之孫公司 Medeon Biosurgical, Inc. 分別於民國 104 年 11 月及民國 103 年 9 月現金增資發行新股，本集團未依持股比例認購因而分別增加 3.68% 及 3.33% 股權。該交易增加非控制權益分別為\$11,997 及\$1,558，歸屬於母公司業主之權益減少分別為\$11,997 及\$1,558。

	104年度	103年度
現金	(\$ 38,873)	(\$ 48,099)
非控制權益帳面金額增加	26,876	46,541
沖減保留盈餘	(\$ 11,997)	(\$ 1,558)

七、關係人交易

(一) 本集團於民國 104 及 103 年度與關係人皆無重大交易。

(二) 主要管理階層薪酬資訊

	104年度	103年度
短期員工福利	\$ 25,291	\$ 19,186
退職後福利	375	228
股份基礎給付	2,159	1,452
總計	\$ 27,825	\$ 20,866

八、質押之資產

無此情形。

九、重大承諾事項及或有事項

1. 本集團截至民國 104 年及 103 年 12 月 31 日止之其他重大承諾事項如下：

本集團簽訂承租辦公室等之營業租賃合約，於未來年度應支付租金明細如下：

年度	104年12月31日	103年12月31日
104年度	\$ -	\$ 3,584
105年度	6,571	1,008
106年度	5,073	-
107年度	2,468	-
108年度	206	-
	<u>\$ 14,318</u>	<u>\$ 4,592</u>

2. 本公司與神德生醫股份有限公司簽訂無形資產移轉契約，依合約規定未來研究產品商品化之利潤分派請詳附註六(四)說明。

十、重大之災害損失

無此情形。

十一、重大之期後事項

(一) 本公司於民國 105 年 1 月 28 日經董事會決議將清算孫公司 Medeon Biosurgical, Inc.。

(二) 以資本公積彌補虧損請詳附註六(九)說明。

十二、其他

(一) 資本管理

本集團之資本管理目標，現階段係為保障集團能繼續經營，維持最佳資本結構以降低資金成本，於未來營運轉虧為盈後，還須兼顧提供股東持續穩健之報酬。為了達到前述目標，本集團藉由包括但不限於現金增資以清償或充實營運資金、股利發放及減資等方式維持或調整資本結構。本集團利用負債權益比率以監控及管理資本，該比率係按「債務淨額」除以「權益總額」計算，其中債務淨額之計算為「負債總額」扣除現金及約當現金，而「權益總額」之計算則為資產負債表所列報之「權益總計」。

於民國 104 年及 103 年 12 月 31 日，本集團之負債總額小於現金及約當現金，故負債權益比率為 0%。

(二) 金融工具

1. 金融工具公允價值資訊

本集團非以公允價值衡量之金融工具(包括現金及約當現金、無活絡市場之債務工具投資-流動、應收票據、其他應收款、存出保證金及其他應付款)的帳面金額係公允價值之合理近似值。

2. 財務風險管理政策

- (1) 本集團日常營運受多項財務風險之影響，包含市場風險(包括匯率風險、利率風險及價格風險)、信用風險及流動性風險。本集團整體風險管理政策著重於金融市場的不可預測事項，並尋求可降低對本集團財務狀況及財務績效之潛在不利影響。
- (2) 風險管理工作由本集團財務部按照董事會核准之政策執行。本集團財務部透過與集團營運單位密切合作，負責辨認、評估與規避財務風險。董事會對整體風險管理訂有書面原則，亦對特定範圍與事項提供書面政策，例如匯率風險、利率風險、信用風險、衍生與非衍生金融工具之使用，以及剩餘流動資金之投資。

3. 重大財務風險之性質及程度

(1) 市場風險

匯率風險

- A. 本集團與國外公司交易，因此受多種不同貨幣所產生之匯率風險，主要為美元。相關匯率風險來自未來之商業交易、已認列之資產與負債，及對國外營運機構之淨投資。
- B. 本集團管理階層已訂定政策，規定集團內各公司管理相對其功能性貨幣之匯率風險。集團內各公司應透過集團財務部就其整體匯率風險進行避險。當未來商業交易、已認列資產或負債係以非該個體之功能性貨幣之外幣計價時，匯率風險便會產生。
- C. 本集團持有若干國外營運機構投資，其淨資產承受外幣換算風險。
- D. 本集團從事之業務涉及若干非功能性貨幣(本公司之功能性貨幣為台幣、子公司之功能性貨幣為美金)，故受匯率波動之影響，具重大匯率波動影響之外幣資產資訊如下：

104年12月31日

	外幣(仟元)	匯率	帳面金額 (新台幣)
(外幣:功能性貨幣)			
<u>金融資產</u>			
<u>貨幣性項目</u>			
美金：新台幣	\$ 1,078	32.83	\$ 35,391
<u>非貨幣性項目</u>			
美金：新台幣	935	32.83	30,712
<u>金融負債</u>			
<u>貨幣性項目</u>			
美金：新台幣	751	32.83	24,655

103年12月31日			
(外幣:功能性貨幣)	外幣(仟元)	匯率	帳面金額 (新台幣)
<u>金融資產</u>			
<u>貨幣性項目</u>			
美金：新台幣	\$ 209	31.65	\$ 6,615
<u>非貨幣性項目</u>			
美金：新台幣	1,356	31.65	42,926
<u>金融負債</u>			
<u>貨幣性項目</u>			
美金：新台幣	140	31.65	4,431

E. 本集團貨幣性項目因匯率波動具重大影響之未實現兌換損益說明如下：

104年度			
兌換損益			
(外幣:功能性貨幣)	外幣(仟元)	匯率	帳面金額
<u>金融資產</u>			
<u>貨幣性項目</u>			
美金：新台幣	\$ -	32.83	\$ 768
<u>金融負債</u>			
<u>貨幣性項目</u>			
美金：新台幣	-	32.83	110

民國 103 年度無具重大影響之未實現兌換損益。

F. 本集團因重大匯率波動影響之外幣市場風險分析如下：

104年度			
敏感度分析			
(外幣:功能性貨幣)	變動幅度	影響損益	影響其他綜合損益
<u>金融資產</u>			
<u>貨幣性項目</u>			
美金：新台幣	1% \$	354	\$ -
<u>金融負債</u>			
<u>貨幣性項目</u>			
美金：新台幣	1%	247	-

	103年度		
	敏感度分析		
	變動幅度	影響損益	影響其他綜合損益
(外幣:功能性貨幣)			
<u>金融資產</u>			
<u>貨幣性項目</u>			
美金:新台幣	1%	\$ 66	\$ -
<u>金融負債</u>			
<u>貨幣性項目</u>			
美金:新台幣	1%	44	-

(2)信用風險

- A. 主要信用風險來自現金及約當現金及存放於銀行與金融機構之存款。本集團銀行存款皆存放於信用評等良好之金融機構，經評估無重大信用風險。
- B. 於民國 104 及 103 年度，並無超出信用限額之情事，且管理階層不預期會受交易對手之不履約而產生任何重大損失。

(3)流動性風險

- A. 現金流量預測是由集團財務部執行，並由集團財務部監控集團流動資金需求之預測，確保其有足夠資金得以支應營運及研發之需要。
- B. 下表係本集團之非衍生金融負債，按相關到期日予以分組，非衍生金融負債係依據資產負債表日至合約到期日之剩餘期間進行分析。下表所揭露之合約現金流量金額係未折現之金額。

非衍生金融負債:

104年12月31日	1年內	1年以上
其他應付款	\$ 23,199	\$ -

非衍生金融負債:

103年12月31日	1年內	1年以上
其他應付款	\$ 9,857	\$ -

十三、附註揭露事項

(一)重大交易事項相關資訊

1. 資金貸與他人情形：無此情形。
2. 為他人背書保證：無此情形。
3. 期末持有有價證券情形(不包含投資子公司、關聯企業及合資控制部分)：無此情形。
4. 累積買進或賣出同一有價證券之金額達新台幣三億元或實收資本額百分之二十以上：無此情形。

5. 取得不動產之金額達新台幣三億元或實收資本額百分之二十以上：無此情形。
6. 處分不動產之金額達新台幣三億元或實收資本額百分之二十以上：無此情形。
7. 與關係人進、銷貨之金額達新台幣一億元或實收資本額百分之二十以上：無此情形。
8. 應收關係人款項達新台幣一億元或實收資本額百分之二十以上：無此情形。
9. 從事衍生工具交易：無此情形。
10. 母公司與子公司及各子公司間之業務關係及重要交易往來情形及金額：請詳附表一。

(二) 轉投資事業相關資訊

被投資公司名稱、所在地區等相關資訊(不包含大陸被投資公司)：請詳附表二。

(三) 大陸投資資訊

無此情形。

十四、營運部門資訊

(一) 一般性資訊

本集團主要經營項目為醫療器材研發，僅經營單一產業，且本集團主要營運決策者係以集團整體評估績效及分配資源，經辨認本集團為單一應報導部門，故部門損益、部門資產及負債資訊皆與合併財務報告之各項財務資訊一致，且採用一致之衡量方式。

(二) 部門資訊之衡量

本集團營運部門之會計政策與合併財務報告附註四所述之重要會計政策之彙總說明相同。營運部門損益係以稅後淨利(損失)衡量，並作為評估營運部門績效之基礎。

(三) 部門損益之調節資訊

本集團向主要營運決策者呈現之部門資產、負債及稅後淨損，與資產負債表及綜合損益表係採用一致之衡量方式，故無需予以調節。

(四) 地區別資訊

合併公司民國 104 及 103 年度地區別資訊如下：

	104年度		103年度	
	收入	非流動資產	收入	非流動資產
台灣	\$ -	\$ 21,441	\$ -	\$ 9,518
美國	-	284	-	13,632
合計	\$ -	\$ 21,725	\$ -	\$ 23,150

1. 來自外部客戶之收入及非流動資產分別係依客戶所在國家及該資產所在地區進行歸屬。

2. 非流動資產係指固定資產、無形資產及其他資產，但不含金融資產。

(五) 重要客戶資訊

合併公司民國 104 及 103 年度未有來自外部客戶之收入。

益安生醫股份有限公司及子公司
 母公司與子公司及各子公司間之業務關係及重要交易往來情形及金額
 民國104年1月1日至12月31日

單位：新台幣千元
 (除特別註明者外)

附表一

編號 (註2)	交易人名稱	交易往來對象	與交易人之關係 (註3)	交易往來情形			佔合併總營收或總資產 之比率
				科目	金額	交易條件	
0	益安生醫股份有限公司	MedeonBio, Inc.	1	其他應付款-關係人	11,810	由雙方議定	1
0	益安生醫股份有限公司	MedeonBio, Inc.	1	勞務費用	23,503	由雙方議定	0
0	益安生醫股份有限公司	Medeon Biosurgical, Inc.	1	其他應收款-關係人	10,457	由雙方議定	1
0	益安生醫股份有限公司	Medeon Biosurgical, Inc.	1	其他收入-服務收入	44,855	由雙方議定	0
0	益安生醫股份有限公司	Medeon International, Inc.	1	其他應付款-關係人	7,326	由雙方議定	1
1	MedeonBio, Inc.	Medeon Biosurgical, Inc.	3	其他應收款-關係人	2,077	由雙方議定	0
1	MedeonBio, Inc.	Medeon Biosurgical, Inc.	3	其他收入-服務收入	9,600	由雙方議定	0
2	Medeon International, Inc.	Medeon Biosurgical, Inc.	3	其他應付款-關係人	7,326	由雙方議定	1

註1：上述母公司與子公司及子公司間之交易，於編製合併財務報告時皆已沖銷。

註2：母公司及子公司相互間之業務往來資訊應分別於編號欄註明，編號之填寫方法如下：

益安生醫股份有限公司：0

MedeonBio, Inc.：1

Medeon International, Inc.：2

Medeon Biosurgical, Inc.：3

註3：與交易人之關係有以下三種，標示種類即可：

1. 母公司對子公司。
2. 子公司對母公司。
3. 子公司對子公司。

益安生醫股份有限公司及子公司

被投資公司名稱、所在地區等相關資訊 (不含大陸被投資公司)

民國104年1月1日至12月31日

單位：新台幣仟元
(除特別註明者外)

附表二

投資公司名稱	被投資公司名稱	所在地區	主要營業項目	原始投資金額		期末持有 比率	帳面金額	被投資公司本 期損益		本期認列之投 資損益		備註
				本期末	去年年底			帳面金額	本期損益	本期認列之投 資損益		
益安生醫股份有限公司	MedeonBio, Inc.	美國	醫療器材製造及 研發	\$ 41,092	\$ 41,092	100	\$ 22,745	(\$ 7,331)	(\$ 7,331)	7,331		
益安生醫股份有限公司	Medeon International, Inc.	薩摩亞	投資及貿易業務	71,925	33,021	100	7,967	(32,996)	(32,996)	32,996		
Medeon International, Inc.	Medeon Biosurgical, Inc.	開曼群島	醫療器材製造及 研發	75,497	34,815	57	7,941	(61,207)	(61,207)	33,098	註1及2	

註1：原始幣別為美金2,300,000元，係採用資產負債表日匯率換算。

註2：特別股。

台北市會計師公會會員印鑑證明書

北市財證字第

1050019

號

會員姓名：(1) 曾惠瑾
(2) 張明輝

事務所名稱：資誠聯合會計師事務所

事務所地址：台北市基隆路一段三三三號二十七樓



事務所電話：(〇二)二七二九一六六六六 事務所統一編號：〇三九三二五三三


會員證書字號：(1) 北市會證字第一〇五四號 委託人統一編號：五四一五〇八五六
(2) 北市會證字第一四〇〇號

印鑑證明書用途：辦理益安生醫股份有限公司


一〇四年度 (自民國一〇四年一月一日至

一〇四年十二月三十一日)財務報表之查核簽證。

簽名式 (一)	曾惠瑾	存會印鑑 (一)	
簽名式 (二)	張明輝	存會印鑑 (二)	




理事長：



核對人：



中華民國



1 月 4 日